



Областное казенное общеобразовательное учреждение
«Школа-интернат для детей с ограниченными возможностями здоровья №3» г. Курска

Рассмотрена
на заседании МО
специалистов службы
сопровождения
Руководитель МО
 /Ю.С. Цепенко/
Протокол № 1
от «29» августа 2023 г.

Согласована
Зам. директора по УВР
 /М.В. Грибанова/
Протокол № 1
от «29» августа 2023 г.

Утверждаю
Директор-ОКОУ «Школа-
интернат №3» г. Курска
 /А.Н. Лежнёв/
Приказ № 139
от «1» сентября 2023 г.



РАБОЧАЯ ПРОГРАММА

учебного предмета «Окружающий природный мир»

для 5-9 классов

Разработана и реализуется в соответствии с ФГОС образования обучающихся с
умственной отсталостью
(интеллектуальными нарушениями), вариант 2

Барышева Маргарита Ивановна, первая квалификационная категория

2023 г
г. Курск

1. Пояснительная записка

Рабочая программа по предмету «Окружающий природный мир» для учащихся 5-9 классов с умеренной, тяжёлой и глубокой умственной отсталостью (интеллектуальными нарушениями) тяжёлыми и множественными нарушениями развития (вариант 2) разработана на основе адаптированной основной общеобразовательной программы обучения учащихся с умеренной, тяжёлой и глубокой умственной отсталостью (интеллектуальными нарушениями) тяжёлыми и множественными нарушениями развития (вариант 2) основного общего образования (далее – АООП ООО В.9.2).

Рабочая программа по учебному предмету «Речь и альтернативная коммуникация» для учащихся с умеренной, тяжёлой и глубокой умственной отсталостью (интеллектуальными нарушениями) тяжёлыми и множественными нарушениями развития (вариант 2) разработана и утверждена ОКОУ «Школа-интернат №3» г. Курска в соответствии с требованиями федерального государственного образовательного стандарта обучающихся с тяжёлой и глубокой умственной отсталостью (интеллектуальными нарушениями) тяжёлыми и множественными нарушениями развития (вариант 2) на основе документов:

- Федеральным законом «Об образовании в Российской Федерации» от 29.12.2012г. №273-ФЗ;
- ФЗ ОТ 24.09.2022 № 371-ФЗ «О внесении изменений в ФЗ «Об образовании в РФ» и статью 1 ФЗ «Об обязательных требованиях в РФ»;
- Приказом Минпросвещения России от 24.11.2022 № 1026 «Об утверждении федеральной адаптированной основной общеобразовательной программы обучающихся с умственной отсталостью (интеллектуальными нарушениями)» (зарегистрирован в Минюсте России 30.12.2022 № 71930);
- Федеральным перечнем учебников, рекомендуемых к использованию при реализации имеющих государственную аккредитацию образовательных программ начального общего, основного общего, среднего общего образования, утвержденный приказом Минпросвещения России от 21 сентября 2022 г. №858 «Об утверждении федерального перечня учебников, допущенных к использованию при реализации имеющих государственную аккредитацию образовательных программ начального общего, основного общего, среднего общего образования организациями, осуществляющими образовательную деятельность и установления предельного срока использования исключённых учебников»;
- Уставом ОКОУ «Школа-интернат №3» г. Курска;
- Учебным планом ОКОУ «Школа-интернат №3» г. Курска;
- Календарным учебным графиком ОКОУ «Школа-интернат №3» г. Курска на учебный год;
- Положением о разработке, принятии и утверждении рабочих программ учебных предметов, курсов ОКОУ «Школа-интернат №3» г. Курска.

При разработке рабочей программы были использованы **программно-методические материалы:**

- Федеральный государственный образовательный стандарт обучающихся с умственной отсталостью (интеллектуальными нарушениями), утверждённый приказом Министерства образования и науки РФ от 19.12.2014 г. № 1599;
- Адаптированная основная общеобразовательная программа образования обучающихся с умеренной, тяжёлой и глубокой умственной отсталостью (интеллектуальными нарушениями) тяжёлыми и множественными нарушениями развития (вариант 2) Областного казённого общеобразовательного учреждения «Школа-интернат для детей с ограниченными возможностями здоровья №3» г. Курска.

Цель обучения – формирование представлений о живой и неживой природе, о взаимодействии человека с природой, бережного отношения к природе.

Задачи:

- формирование первоначальных представлений о природе, об объектах и явлениях неживой природы;
- формирование временных представлений;
- формирование представлений о растительном и животном мире.

Срок реализации программы: 5 лет

2. Общая характеристика учебного предмета «Окружающий природный мир»

Важным аспектом обучения обучающихся с умеренной, тяжелой, глубокой умственной отсталостью и с ТМНР является расширение представлений об окружающем природном мире. Подобранный программный материал по предмету «Окружающий природный мир» рассчитан на формирование у обучающихся представлений о природе, ее многообразии, о взаимосвязи живой, неживой природы и человека.

Основными задачами программы являются: формирование представлений об объектах и явлениях неживой природы, формирование временных представлений, формирование представлений о растительном и животном мире.

В процессе формирования представлений о неживой природе ребенок получает знания о явлениях природы (снег, дождь, туман), о цикличности в природе - сезонных изменениях (лето, осень, весна, зима), суточных изменениях (утро, день, вечер, ночь), учится устанавливать общие закономерности природных явлений. Ребенок знакомится с разнообразием растительного и животного мира, получает представления о среде обитания животных и растений, учится выделять характерные признаки, объединять в группы по этим признакам, устанавливать связи между ними. Внимание обучающегося обращается на связь живой и неживой природы: растения и животные приспособляются к изменяющимся условиям среды, ветер переносит семена растений. Наблюдая за трудом взрослых по уходу за домашними животными и растениями, ребенок учится выполнять доступные действия: посадка, полив, уход за растениями, кормление аквариумных рыбок, животных. Особое внимание уделяется воспитанию любви к природе, бережному и гуманному отношению к ней.

Формирование представлений должно происходить по принципу «от частного к общему». Сначала ребенок знакомится с конкретным объектом, например, гриб: его строением, местом, где растет, учится узнавать этот объект среди нескольких предложенных объектов (кружка, гриб, мяч). Затем ребенок знакомится с разными грибами (белый, подосиновик, мухомор), учится их различать, объединять в группы (съедобные или несъедобные грибы). Ребенок получает представление о значении грибов в природе и жизни человека, о способах их переработки (варка, жарка, засол, консервирование). Формирование представления о грибах предполагает постановку следующих задач в СИПР: узнавание гриба, различение частей гриба, различение грибов (подосиновик, сыроежка), различение съедобных и несъедобных грибов, знание значения грибов, способов переработки грибов.

3. Описание места учебного предмета «Окружающий природный мир» в учебном плане

Учебный предмет «Окружающий природный мир» входит в программу учебных предметов «Окружающий мир» учебного плана ОКОУ «Школа-интернат №3 для детей с ОВЗ» г. Курска.

Программа предмета «Окружающий природный мир» в основной школе рассчитана на 5 лет (с 5 по 9 класс). На изучение предмета в каждом классе (5-9 классы) отводится 2 часа в неделю (68 часов, 34 учебных недели).

4. Содержание учебного предмета «Окружающий природный мир»

Программа представлена следующими разделами: «Растительный мир», «Животный мир», «Временные представления», «Объекты неживой природы».

Раздел «Растительный мир».

Узнавание (различение) растений (дерево, куст, трава). Узнавание (различение) частей растений (корень, ствол, стебель, ветка, лист, цветок).

Знание значения частей растения. Знание значения растений в природе и жизни человека. Узнавание (различение) деревьев (береза, дуб, клен, ель, осина, сосна, ива, каштан). Знание строения дерева (ствол, корень, ветки, листья). Узнавание (различение) плодовых деревьев (вишня, яблоня, груша, слива). Узнавание (различение) лиственных и хвойных деревьев. Знание значения деревьев в природе и жизни человека. Узнавание (различение) кустарников (орешник, шиповник, крыжовник, смородина, бузина, боярышник). Знание особенностей внешнего строения кустарника.

Узнавание (различение) лесных и садовых кустарников. Знание значения кустарников в природе и жизни человека. Узнавание (различение) фруктов (яблоко, банан, лимон, апельсин, груша, мандарин, персик, абрикос, киви) по внешнему виду (вкусу, запаху). Различение съедобных и несъедобных частей фрукта. Знание значения фруктов в жизни человека. Знание способов переработки фруктов. Узнавание (различение) овощей (лук, картофель, морковь, свекла, репа, редис, тыква, кабачок, перец) по внешнему виду (вкусу, запаху). Различение съедобных и несъедобных частей овоща. Знание значения овощей в жизни человека. Знание способов переработки овощей. Узнавание (различение) ягод (смородина, клубника, малина, крыжовник, земляника, черника, ежевика, голубика, брусника, клюква) по внешнему виду (вкусу, запаху). Различение лесных и садовых ягод. Знание значения ягод в жизни человека. Знание способов переработки ягод. Узнавание (различение) грибов (белый гриб, мухомор, подберезовик, лисичка, подосиновик, опенок, поганка, вешенка, шампиньон) по внешнему виду. Знание строения гриба (ножка, шляпка). Различение съедобных и несъедобных грибов. Знание значения грибов в природе и жизни человека. Знание способов переработки грибов. Узнавание или различение садовых цветочно-декоративных растений (астра, гладиолус, георгин, тюльпан, нарцисс, роза, лилия, пион, гвоздика).

Узнавание (различение) дикорастущих цветочно-декоративных растений (ромашка, фиалка, колокольчик, лютик, василек, подснежник, ландыш); знание строения цветов (корень, стебель, листья, цветок). Соотнесение цветения цветочно-декоративных растений со временем года. Знание значения цветочно-декоративных растений в природе и жизни человека. Узнавание травянистых растений. Узнавание (различение) культурных и дикорастущих травянистых растений (петрушка, укроп, базилик, кориандр, мята, одуванчик, подорожник, крапива). Знание значения трав в жизни человека. Узнавание (различение) лекарственных растений (зверобой, ромашка, календула). Знание значения лекарственных растений в жизни человека. Узнавание (различение) комнатных растений (герань, кактус, фиалка, фикус). Знание строения растения. Знание особенностей ухода за комнатными растениями. Знание значения комнатных растений в жизни человека. Узнавание (различение) зерновых культур (пшеница, просо, ячмень, рожь, кукуруза, горох, фасоль, бобы) по внешнему виду. Знание значения зерновых культур в жизни

человека. Узнавание (различение) растений природных зон холодного пояса (мох, карликовая береза). Знание особенностей растений природных зон холодного пояса. Узнавание (различение) растений природных зон жаркого пояса (кактус, верблюжья колючка, пальма, лиана, бамбук). Знание особенностей растений природных зон жаркого пояса.

Раздел «Животный мир».

Знание строения домашнего (дикого) животного (голова, туловище, шерсть, лапы, хвост, ноги, копыта, рога, грива, пяточок, вымя, уши). Знание основных признаков животного. Установление связи строения тела животного с его образом жизни. Узнавание (различение) домашних животных (корова, свинья, лошадь, коза, овца (баран), кот, собака). Знание питания домашних животных. Знание способов передвижения домашних животных.

Объединение животных в группу «домашние животные». Знание значения домашних животных в жизни человека. Уход за домашними животными. Узнавание (различение) детенышей домашних животных (теленки, поросята, жеребенок, козленок, ягненок, котенок, щенок).

Узнавание (различение) диких животных (лиса, заяц, волк, медведь, лось, белка, еж, кабан, тигр). Знание питания диких животных. Знание способов передвижения диких животных. Объединение диких животных в группу «дикие животные». Знание значения диких животных в жизни человека. Узнавание (различение) детенышей диких животных (волчонок, лисенок, медвежонок, зайчонок, бельчонок, ежонок).

Узнавание (различение) животных, обитающих в природных зонах холодного пояса (белый медведь, пингвин, олень, песец, тюлень, морж). Установление связи строения животного с его местом обитания. Знание питания животных. Знание способов передвижения животных. Узнавание (различение) животных, обитающих в природных зонах жаркого пояса (верблюды, лев, слон, жираф, зебра, черепаха, носорог, обезьяна, бегемот, крокодил).

Установление связи строения животного с его местом обитания. Знание питания животных. Знание способов передвижения животных. Знание строения птицы. Установление связи строения тела птицы с ее образом жизни. Знание питания птиц. Узнавание (различение) домашних птиц (курица (петух), утка, гусь, индюк). Знание особенностей внешнего вида птиц. Знание питания птиц. Объединение домашних птиц в группу «домашние птицы». Знание значения домашних птиц в жизни человека.

Узнавание (различение) детенышей домашних птиц (цыпленок, утенок, гусенок, индюшонок). Узнавание (различение) зимующих птиц (голубь, ворона, воробей, дятел, синица, снегирь, сова). Узнавание (различение) перелетных птиц (аист, ласточка, дикая утка, дикий гусь, грач, журавль). Знание питания птиц. Объединение перелетных птиц в группу «перелетные птицы». Объединение зимующих птиц в группу «зимующие птицы». Знание значения птиц в жизни человека, в природе.

Узнавание (различение) водоплавающих птиц (лебедь, утка, гусь, пеликан). Знание значения птиц в жизни человека, в природе. Знание строения рыбы (голова, туловище, хвост, плавники, жабры).

Установление связи строения тела рыбы с ее образом жизни. Знание питания рыб. Узнавание (различение) речных рыб (сом, окунь, щука). Знание значения речных рыб в жизни человека, в природе. Знание строения насекомого. Установление связи строения тела насекомого с его образом жизни. Знание питания насекомых.

Узнавание (различение) речных насекомых (жук, бабочка, стрекоза, муравей, кузнечик, муха, комар, пчела, таракан). Знание способов передвижения насекомых. Знание значения насекомых в жизни человека, в природе. Узнавание (различение) морских обитателей (кит, дельфин, морская звезда, медуза, морской конек, осьминог, креветка). Знание строения морских обитателей. Установление связи строения тела морского обитателя с его образом жизни. Знание питания морских обитателей. Знание значения морских

обитателей в жизни человека, в природе. Узнавание (различение) животных, живущих в квартире (кошка, собака, декоративные птицы, аквариумные рыбки, черепахи, хомяки). Знание особенностей ухода (питание, содержание).

Раздел «Объекты природы».

Узнавание Солнца. Знание значения солнца в жизни человека и в природе. Узнавание Луны. Знание значения луны в жизни человека и в природе. Узнавание (различение) небесных тел (планета, звезда). Знание знаменитых космонавтов. Узнавание изображения Земли из космоса. Узнавание глобуса – модели Земли. Знание свойств воздуха. Знание значения воздуха в природе и жизни человека. Различение земли, неба. Определение месторасположения земли и неба. Определение месторасположения объектов на земле и небе.

Узнавание (различение) форм земной поверхности. Знание значения горы (оврага, равнины) в природе и жизни человека. Изображение земной поверхности на карте. Узнавание (различение) суши (водоема). Узнавание леса. Знание значения леса в природе и жизни человека. Различение растений (животных) леса. Соблюдение правил поведения в лесу. Узнавание луга. Узнавание луговых цветов. Знание значения луга в природе и жизни человека. Узнавание некоторых полезных ископаемых (например, уголь, гранит, известняк, песок, глина), знание способов их добычи и значения в жизни человека. Узнавание воды. Знание свойств воды. Знание значения воды в природе и жизни человека. Узнавание реки. Знание значения реки (ручья) в природе и жизни человека. Соблюдение правил поведения на реке. Узнавание водоема. Знание значения водоемов в природе и жизни человека. Соблюдение правил поведения на озере (пруду). Узнавание огня. Знание свойств огня (полезные свойства, отрицательное). Знание значения огня в жизни человека. Соблюдение правил обращения с огнем.

Раздел «Временные представления».

Узнавание (различение) частей суток (утро, день, вечер, ночь). Представление о сутках как о последовательности (утро, день, вечер, ночь). Соотнесение частей суток с видами деятельности. Определение частей суток по расположению солнца. Узнавание (различение) дней недели. Представление о неделе как о последовательности 7 дней. Различение выходных и рабочих дней. Соотнесение дней недели с определенными видами деятельности. Узнавание (различение) месяцев. Представление о годе как о последовательности 12 месяцев. Соотнесение месяцев со временами года. Узнавание (различение) календарей (настенный, настольный). Ориентация в календаре (определение года, текущего месяца, дней недели, предстоящей даты). Узнавание (различение) времен года (весна, лето, осень, зима) по характерным признакам. Представление о годе как о последовательности сезонов. Знание изменений, происходящих в жизни человека в разное время года. Знание изменений, происходящих в жизни животных в разное время года. Знание изменений, происходящих в жизни растений в разное время года. Узнавание (различение) явлений природы (дождь, снегопад, листопад, гроза, радуга, туман, гром, ветер). Соотнесение явлений природы с временем года. Рассказ о погоде текущего дня.

Тематическое планирование предмета «Окружающий природный мир»

5 класс (68 часов)

№ п/п	Наименование раздела (темы)	Количество часов
1.	Растительный мир Знание значения деревьев в природе и жизни человека. Значение фруктов в жизни человека. Различение съедобных и несъедобных частей фрукта. Чистка фруктов. Узнавание способов переработки	22

	<p>фруктов. Узнавание (различение) лесных и садовых кустарников. Знание значения кустарников в природе и жизни человека. Различение лесных и садовых ягод. Знание значения ягод в жизни человека. Узнавание способов переработки ягод. Знание строения гриба. Различение съедобных и несъедобных грибов. Знание значения грибов в природе и жизни человека. Узнавание способов переработки грибов. Узнавание (различение) садовых цветочно-декоративных растений (тюльпан, нарцисс, пион, астра, гладиолус, георгин, роза, лилия, гвоздика). Строение цветов (корень, стебель, листья, цветок). Соотнесение цветения цветочно-декоративных растений с временем года. Знание значения цветочно-декоративных растений в природе и жизни человека.</p>	
2.	<p>Животный мир Группа «Домашние животные». Знание о питании домашних животных. Знание способов передвижения домашних животных. Знание значения домашних животных в жизни человека. Уход за домашними животными (котом, собакой и др.). Знание значения домашних животных в жизни человека. Группа «Дикие животные». Знание питания диких животных. Знание способов передвижения диких животных. Знание значения диких животных в жизни человека. Узнавание (различение) животных, обитающих в природных зонах холодного пояса (белый медведь, олень, песец, тюлень, морж, пингвин). Установление связи строения животного с его местом обитания. Знание питания животных. Знание способов передвижения животных. Узнавание (различение) зимующих птиц (голубь, ворона, воробей, синица, дятел, снегирь, сова). Знание питания птиц. Объединение зимующих птиц в группу «зимующие птицы».</p>	20
3.	<p>Объекты природы Узнавание (различение) небесных тел (планета, звезда). Узнавание солнца, воздуха, воды. Определение месторасположения земли и неба. Различение земли, неба. Определение месторасположения объектов на земле и небе. Воздух. Свойства воздуха. Знание значения воздуха в природе и жизни человека. Узнавание (различение) форм земной поверхности. Узнавание (различение) объектов природы земной поверхности. Знание значения объектов природы земной поверхности в жизни человека (горы, овраги, суша, водоёмы, лес).</p>	11
4.	<p>Временные представления Определение частей суток по расположению солнца. Рассказ о погоде текущего дня. Узнавание (различение) дней недели (рабочие, выходные). Соотнесение дней недели с определенными видами деятельности. Узнавание (различение) времён года (осень, зима, весна, лето). Узнавание (различение) времён года по характерным признакам. Знание изменений, происходящих в жизни человека в разное время года. Знание изменений, происходящих в жизни животных в разное время года. Знание изменений, происходящих в жизни растений в разное время года. Узнавание (различение) месяцев. Соотнесение месяцев с временами года. Узнавание (различение) календарей (настенный, настольный и др.). Соотнесение месяцев с временем года и днём рождения (отметка в</p>	15

	календаре). Узнавание (различение) явлений природы (дождь, листопад, ветер, снегопад, гроза, радуга, туман, гром). Соотнесение явлений природы с временем года (календарь природы).	
--	-------------------------------------------------------------------------------------------------------------------------------------------------------------------------------------	--

**Тематическое планирование предмета
«Окружающий природный мир»**

6 класс (68 часов)

№ п/п	Наименование раздела (темы)	Количество часов
1.	Растительный мир Знание значения фруктов в жизни человека. Знание способов переработки фруктов. Знание значения овощей в жизни человека. Знание способов переработки овощей. Знание значения ягод в жизни человека. Знание способов переработки ягод. Знание значения грибов в природе и жизни человека. Знание способов переработки грибов. Узнавание (различение) садовых цветочно-декоративных растений (астра, гладиолус, георгин, тюльпан, нарцисс, роза, лилия, пион, гвоздика). Узнавание (различение) дикорастущих цветочно-декоративных растений (подснежник, ландыш, ромашка, василек, фиалка, колокольчик, лютик). Знание строения цветов (корень, стебель, листья, цветок). Соотнесение цветения цветочно-декоративных растений с временем года. Знание значения цветочно-декоративных растений в природе и жизни человека.	12
2.	Животный мир Узнавание (различение) животных, обитающих в природных зонах холодного пояса (белый медведь, олень, песец, тюлень, морж, пингвин). Знание связи строения животного с его местом обитания. Знание питания животных. Знание способов передвижения животных. Узнавание (различение) животных, обитающих в природных зонах жаркого пояса (верблюд, лев, слон, жираф, зебра, черепаха, носорог, обезьяна, бегемот, крокодил). Знание особенностей строения животного.	18
3.	Объекты природы Узнавание (различение) форм земной поверхности. Изображение земной поверхности на карте. Узнавание глобуса – модели Земли. Узнавание изображения Земли из космоса. Знание знаменитых космонавтов. Узнавание леса. Знание значения леса в природе и жизни человека. Различение растений (животных) леса. Узнавание луга. Узнавание луговых цветов. Знание значения луга в природе и жизни человека. Узнавание почвы. Знание свойств почвы. Знание значения почвы в жизни человека. Узнавание (различение) полезных ископаемых (уголь, нефть, торф, известняк, песок, глина, мрамор, гранит, алюминий, медь, золото). Знание способов добычи полезных ископаемых. Знание значения полезных ископаемых в жизни человека.	23
4.	Временные представления Определение частей суток по расположению солнца (повторение). Соотнесение дней недели с определенными видами деятельности.	15

<p>Узнавание (различение) месяцев. Представление о годе как о последовательности 12 месяцев. Соотнесение месяцев с временами года. Узнавание (различение) календарей (настенный, настольный и др.). Ориентация в календаре (определение года, текущего месяца, дней недели, предстоящей даты и т.д.). Узнавание (различение) времен года (весна, лето, осень, зима) по характерным признакам. Представление о годе как о последовательности сезонов. Знание изменений, происходящих в жизни человека в разное время года. Знание изменений, происходящих в жизни животных в разное время года. Знание изменений, происходящих в жизни растений в разное время года. Узнавание (различение) явлений природы (дождь, снегопад, листопад, гроза, радуга, туман, гром, ветер). Соотнесение явлений природы с временем года. Рассказ о погоде текущего дня.</p>	
------------------------------------------------------------------------------------------------------------------------------------------------------------------------------------------------------------------------------------------------------------------------------------------------------------------------------------------------------------------------------------------------------------------------------------------------------------------------------------------------------------------------------------------------------------------------------------------------------------------------------------------------------------------------------------------------------------------------------------------------------------------------------------------------------------------------------------------------------------	--

**Тематическое планирование предмета
«Окружающий природный мир»**

7 класс (68 часов)

№ п/п	Наименование раздела (темы)	Количество часов
1.	<p>Растительный мир Узнавание травянистых растений. Узнавание (различение) культурных и дикорастущих травянистых растений (петрушка, укроп, базилик, кориандр, мята, одуванчик, подорожник, крапива). Знание значения трав в жизни человека. Узнавание (различение) лекарственных растений (зверобой, орегано (душица), ромашка, календула тимьян (чабрец), шалфей, лаванда). Знание значения лекарственных растений в жизни человека. Узнавание (различение) комнатных растений (герань, фикус, кактус, фиалка). Знание строения растения. Знание особенностей ухода за комнатными растениями. Знание значения комнатных растений в жизни человека.</p>	15
2.	<p>Животный мир Группа домашние птицы. Узнавание (различение) домашних птиц (курица (петух), утка, гусь, индюк). Узнавание (различение) детенышей домашних птиц (цыпленок, утенок, гусенок, индюшонок). Знание особенностей внешнего вида птиц. Питание домашних птиц. Знание значения домашних птиц в жизни человека. Узнавание (различение) водоплавающих птиц (лебедь, утка, гусь, пеликан). Знание питания птиц. Объединение птиц в группу «водоплавающие птицы». Знание значения птиц в жизни человека, в природе. Узнавание (различение) перелетных птиц (дикая утка, дикий гусь, аист, журавль, ласточка, стриж, грач). Знание питания птиц. Объединение перелетных птиц в группу «перелетные птицы».</p>	16
3.	<p>Объекты природы Знание свойств почвы. Знание значения почвы в жизни человека. Узнавание (различение) полезных ископаемых (уголь, нефть,</p>	22

	гранит, торф, мрамор, известняк, песок, глина, алюминий, медь, золото). Знание значения полезных ископаемых в жизни человека. Узнавание воды. Знание свойств воды. Знание значения воды в природе и жизни человека. Узнавание реки (ручья). Знание значения реки (ручья) в природе и жизни человека. Соблюдение правил поведения на реке (водоёме). Узнавание водоёма. Знание значения водоемов в природе и жизни человека.	
4.	Временные представления Дни недели. Знание дней недели. Соотнесение дней недели с определенными видами деятельности: рабочие, выходные, праздничные дни. Временные промежутки в жизни человека: рабочие дни (месяцы), отпуск. Знание изменений, происходящих в жизни человека в разные возрастные периоды. Узнавание (различение) собственного возраста учащегося.	15

**Тематическое планирование предмета
«Окружающий природный мир»**

8 класс (68 часов)

№ п/п	Наименование раздела (темы)	Количество часов
1.	Растительный мир Знание значения комнатных растений в жизни человека. Узнавание (различение) комнатных растений. Знание строения растения. Знание особенностей ухода за комнатными растениями. Знание значения травянистых растений в жизни человека. Узнавание (различение) лекарственных растений. Узнавание (различение) культурных и дикорастущих травянистых растений. Узнавание (различение) зерновых и бобовых культур по внешнему виду. Зерновые и бобовые культуры (пшеница, просо, ячмень, рожь, кукуруза, горох, фасоль, бобы), узнавание по внешнему виду зерна и плодов. Значения зерновых и бобовых культур в жизни человека.	16
2.	Животный мир Знание значения птиц в жизни человека, в природе. Узнавание (различение) водоплавающих птиц. Узнавание (различение) перелетных птиц. Знание особенностей внешнего вида птиц. Узнавание (различение) речных рыб (сом, окунь, щука). Знание строения рыбы (голова, туловище, хвост, плавники, жабры). Установление связи строения тела рыбы с ее образом жизни. Знание питания рыб. Знание значения речных рыб в жизни человека, в природе. Узнавание (различение) насекомых в природе. Знание строения тела насекомого. Установление связи строения тела насекомого с его образом жизни. Знание питания насекомых. Знание способов передвижения насекомых. Знание значения насекомых в жизни человека, в природе.	24
3.	Объекты природы Узнавание (различение) болота, как избыточно увлажнённого участка суши. Знание значения болот в природе и жизни человека. Правила поведения в болотистой местности. Узнавание водоемов.	13

	Соблюдение правил поведения на водоёмах. Знание значения водоёмов в природе и жизни человека. Знание свойств воды. Знание значения воды в природе и жизни человека. Узнавание огня. Знание свойств огня (полезные свойства, отрицательное). Знание значения огня в жизни человека. Соблюдение правил обращения с огнем.	
4.	Временные представления Узнавание (различение) возраста человека. Знание изменений, происходящих в жизни человека в разные возрастные периоды. Узнавание (различение) собственного возраста учащегося, отнесение его к правильной возрастной категории. Узнавание (различение) возраста родных и близких учащегося, отнесение его к правильной возрастной категории. Узнавание (различение) возраста людей, отнесение его к правильной возрастной категории. Ориентация в календаре.	15

**Тематическое планирование предмета
«Окружающий природный мир»**

9 класс (68 часов)

№ п/п	Наименование раздела (темы)	Количество часов
1.	Растительный мир Знание значения комнатных растений в жизни человека. Узнавание (различение) зерновых культур. Значение зерновых культур в жизни человека. Узнавание (различение) растений природных зон холодного пояса (мох, карликовая берёза). Узнавание (различение) растений природных зон жаркого пояса (кактус, верблюжья колючка, пальма, лиана, бамбук). Знание особенностей растений природных зон жаркого пояса.	14
2.	Животный мир Знание основных признаков животного. Знание строения животного. Узнавание (различение) домашних животных. Знание значения домашних животных в жизни человека. Знание правил ухода за домашними животными. Узнавание (различение) диких животных. Знание значения диких животных в жизни человека. Узнавание (различение) животных, обитающих в природных зонах холодного пояса. Узнавание (различение) животных, обитающих в природных зонах жаркого пояса. Узнавание (различение) домашних птиц. Знание значения домашних птиц в жизни человека. Узнавание (различение) зимующих птиц. Узнавание (различение) перелетных птиц. Узнавание (различение) водоплавающих птиц. Узнавание (различение) речных рыб. Узнавание (различение) насекомых. Узнавание (различение) морских обитателей (кит, дельфин). Узнавание (различение) морских обитателей (морская звезда, медуза, морской конек, осьминог, креветка, морской краб). Знание строения морских обитателей; установление связи строения тела морского обитателя с его образом жизни. Знание питания морских обитателей. Знание	21

	значения морских обитателей в жизни человека, в природе. Узнавание (различение) животных, живущих в квартире (кошка, собака, декоративные птицы, аквариумные рыбки, черепахи, хомяки). Знание особенностей ухода (питание, содержание и др.).	
3.	Объекты природы Знание значения солнца и луны в жизни человека и в природе. Узнавание (различение) небесных тел (планета, звезда). Космос. Знание знаменитых космонавтов. Узнавание изображения Земли из космоса. Знание свойств воздуха. Определение месторасположения земли и неба. Определение месторасположения объектов на земле и небе. Узнавание (различение) форм земной поверхности. Изображение земной поверхности на карте. Узнавание (различение) суши (водоема). Узнавание леса. Знание значения леса в природе и жизни человека. Различение растений (животных) леса. Соблюдение правил поведения в лесу. Узнавание луга. Знание значения луга в природе и жизни человека. Узнавание почвы. Знание значения почвы в жизни человека. Знание полезных ископаемых. Знание значения полезных ископаемых в жизни человека. Узнавание воды. Знание свойств и значения воды в природе и жизни человека. Узнавание реки (водоёма). Узнавание огня. Знание значения огня в жизни человека.	15
4.	Временные представления Узнавание (различение) частей суток. Представление о сутках как о последовательности. Соотнесение частей суток с видами деятельности. Узнавание (различение) дней недели. Представление о неделе как о последовательности 7 дней. Различение выходных и рабочих дней. Соотнесение дней недели с определенными видами деятельности. Узнавание (различение) месяцев. Представление о годе как о последовательности 12 месяцев. Соотнесение месяцев с временами года. Узнавание (различение) календарей (настенный, настольный и др.). Ориентация в календаре (определение года, текущего месяца, дней недели, предстоящей даты и т.д.). Узнавание (различение) времен года (весна, лето, осень, зима) по характерным признакам. Представление о годе как о последовательности сезонов. Знание изменений, происходящих в жизни человека в разное время года. Знание изменений, происходящих в жизни животных в разное время года. Знание изменений, происходящих в жизни растений в разное время года. Узнавание (различение) явлений природы (дождь, снегопад, листопад, гроза, радуга, туман, гром, ветер). Соотнесение явлений природы с временем года. Рассказ о погоде текущего дня. Узнавание (различение) возраста человека.	18

5. Планируемые результаты освоения программы учебного предмета «Окружающий природный мир» на конец обучения

В соответствии с требованиями ФГОС к АООП для обучающихся с умеренной, тяжёлой и глубокой умственной отсталостью с ТМНР (вариант 2) результативность

обучения каждого ученика оценивается с учётом особенностей его психофизического развития и особых образовательных потребностей. В связи с этим требования к результатам освоения образовательной программы по окружающему природному миру представляет собой описание возможных результатов образования детей данной категории на весь период обучения.

Основным ожидаемым результатом освоения обучающимися АООП (вариант 9.2) по предмету является развитие жизненной компетенции, позволяющей достичь максимальной самостоятельности (в соответствии с его психическими и физическими возможностями) в решении повседневных жизненных задач, включение в жизнь общества через индивидуальное поэтапное и планомерное расширение жизненного опыта и повседневных социальных контактов.

Ожидаемые личностные результаты освоения АООП заносятся в специальную индивидуальную программу развития каждого ребёнка с учетом индивидуальных возможностей и специфических образовательных потребностей обучающихся.

В соответствии с требованиями Стандарта к результатам освоения программы по предмету, она направлена на формирование двух групп результатов: личностных и предметных.

Личностные и предметные результаты освоения предмета

Личностные результаты освоения программы:

- основы персональной идентичности, осознание своей принадлежности к определённому полу, осознание себя как «Я»;
- социально-эмоциональное участие в процессе общения и совместной деятельности;
- формирование социально ориентированного взгляда на окружающий мир в его органичном единстве и разнообразии природной и социальной частей;
- формирование уважительного отношения к окружающим;
- овладение начальными навыками адаптации в динамично изменяющемся и развивающемся мире;
- освоение доступных социальных ролей (обучающегося, сына (дочери), пассажира, покупателя и т.д.), развитие мотивов учебной деятельности и формирование личностного смысла учения;
- развитие самостоятельности и личной ответственности за свои поступки на основе представлений о нравственных нормах, общепринятых правилах;
- формирование эстетических потребностей, ценностей и чувств;
- развитие этических чувств, доброжелательности и эмоционально-нравственной отзывчивости, понимания и сопереживания чувствам других людей;
- развитие навыка сотрудничества со взрослыми и сверстниками в разных социальных ситуациях, умения не создавать конфликтов и находить выходы из спорных ситуаций;
- формирование установки на безопасный, здоровый образ жизни, наличие мотивации к труду, работе на результат, бережному отношению к материальным и духовным ценностям.

В соответствии с требованиями ФГОС ООО В.9.2 для обучающихся с умеренной, тяжёлой и глубокой умственной отсталостью с ТМНР (вариант 2) предметные результаты по предмету «Окружающий природный мир» планируются с учётом индивидуальных возможностей и специфических образовательных потребностей обучающихся.

Предметные результаты освоения программы:

Представления о явлениях и объектах неживой природы, смене времён года и соответствующих сезонных изменениях в природе, умение адаптироваться к конкретным природным и климатическим условиям:

- интерес к объектам и явлениям неживой природы;
- представления об объектах неживой природы (вода, воздух, земля, огонь, лес, луг, река, водоёмы, формы земной поверхности, полезные ископаемые и др.);
- представления о временах года, характерных признаках времён года, их влиянии на жизнь человека;
- умение учитывать изменения в окружающей среде для охраны здоровья.

Представления о животном и растительном мире, их значении в жизни человека:

- интерес к объектам и явлениям живой природы;
- представления о животном и растительном мире (растения, животные, их виды, понятия «полезные» - «вредные», «дикие» - «домашние» и др.);
- опыт заботливого и бережного отношения к растениям и животным, ухода за ними;
- умение соблюдать правила безопасного поведения в природе (в лесу).

Элементарные представления о течение времени:

- умение различать части суток, дни недели, месяцы, их соотношение с временами года;
- представления о течение времени: смена событий дня, смена частей суток, дней недели, месяцев в году и др.

6. Критерии и нормы оценки достижения планируемых результатов освоения программы учебного предмета «Речь и альтернативная коммуникация»

При оценке достижения возможных предметных результатов освоения АООП по предмету «Окружающий природный мир» в 5-9 классах, отметка выставляется по двухуровневому принципу: «усвоено», «не усвоено». Оценка достижений возможных предметных результатов переводится в оценку, которая проставляется в классный журнал по учебному предмету.

	«усвоено»	«не усвоено»
частично усвоено	3	2
усвоено с ошибками	4	
самостоятельно усвоено	5	

7. Описание материально – технического обеспечения учебного процесса

Материально-техническое обеспечение предмета включает: объекты природы: камни, почва, семена, комнатные растения и другие образцы природного материала (в том числе собранного вместе с обучающимися в ходе экскурсий); наглядный изобразительный материал (видео, фотографии, рисунки для демонстрации обучающимся); муляжи овощей, фруктов; пиктограммы с изображениями действий, операций по уходу за растениями, животными; различные календари; изображения сезонных изменений в природе; рабочие тетради с различными объектами природы для раскрашивания, вырезания, наклеивания и другой материал; обучающие компьютерные программы, способствующие формированию у обучающихся доступных представлений о природе; аудио- и видеоматериалы; живой уголок, аквариум, скотный дворик, огород, теплица.

Литература

1. Обучение детей с выраженным недоразвитием интеллекта: программно-методические материалы / под ред. И.М. Бгажноковой. – М.: Гуманитар, изд. центр ВЛАДОС, 2007. – 181 с. – (Коррекционная педагогика).
2. Баряева Л.Б., Логинова Е.Т., Лопатина Л.В. Знакомимся с окружающим миром. – М.: Дрофа, 200 – 2008.


Компьютерные и информационно-коммуникативные средства


- Технические средства обучения
- Мультимедийный проектор.
- Интерактивная доска.
- Ноутбук.


Интернет-источник

<http://ege.pskgu.ru/>

Областное казенное общеобразовательное учреждение
«Школа-интернат для детей с ограниченными возможностями здоровья №3» г. Курска

Рассмотрена
на заседании МО
специалистов службы
сопровождения
Руководитель МО
 /Ю.С. Цапенко/
Протокол № 1
от «29» августа 2023 г.

Согласована
Зам. директора по УВР
 /М.В. Грибанова/
Протокол № 1
от «29» августа 2023 г.

Утверждаю
Директор ОКОУ «Школа-
интернат №3» г. Курска
 /А.Н. Лежелёков/
Приказ № 139
от «1» сентября 2023 г.



РАБОЧАЯ ПРОГРАММА

учебного предмета «Человек»

для 5-8 классов

**Разработана и реализуется в соответствии с ФГОС образования обучающихся с
умственной отсталостью
(интеллектуальными нарушениями), вариант 2**

Позднякова Надежда Александровна, учитель

**2023 г
г. Курск**

1. Пояснительная записка

Рабочая программа по предмету «Человек» для учащихся 5-8 классов с умеренной, тяжёлой и глубокой умственной отсталостью (интеллектуальными нарушениями) тяжёлыми и множественными нарушениями развития (вариант 2) разработана на основе адаптированной основной общеобразовательной программы обучения учащихся с умеренной, тяжёлой и глубокой умственной отсталостью (интеллектуальными нарушениями) тяжёлыми и множественными нарушениями развития (вариант 2) основного общего образования (далее – АООП ООО В.9.2).

Рабочая программа по учебному предмету «Человек» для учащихся с умеренной, тяжёлой и глубокой умственной отсталостью (интеллектуальными нарушениями) тяжёлыми и множественными нарушениями развития (вариант 2) разработана и утверждена ОКОУ «Школа-интернат №3» г. Курска в соответствии с требованиями федерального государственного образовательного стандарта обучающихся с тяжёлой и глубокой умственной отсталостью (интеллектуальными нарушениями) тяжёлыми и множественными нарушениями развития (вариант 2) на основе документов:

- Федеральным законом «Об образовании в Российской Федерации» от 29.12.2012г. №273-ФЗ;
- ФЗ ОТ 24.09.2022 № 371-ФЗ «О внесении изменений в ФЗ «Об образовании в РФ» и статью 1 ФЗ «Об обязательных требованиях в РФ»;
- Приказом Минпросвещения России от 24.11.2022 № 1026 «Об утверждении федеральной адаптированной основной общеобразовательной программы обучающихся с умственной отсталостью (интеллектуальными нарушениями)» (зарегистрирован в Минюсте России 30.12.2022 № 71930);
- Федеральным перечнем учебников, рекомендуемых к использованию при реализации имеющих государственную аккредитацию образовательных программ начального общего, основного общего, среднего общего образования, утвержденный приказом Минпросвещения России от 21 сентября 2022 г. №858 «Об утверждении федерального перечня учебников, допущенных к использованию при реализации имеющих государственную аккредитацию образовательных программ начального общего, основного общего, среднего общего образования организациями, осуществляющими образовательную деятельность и установления предельного срока использования исключённых учебников»;
- Уставом ОКОУ «Школа-интернат №3» г. Курска;
- Учебным планом ОКОУ «Школа-интернат №3» г. Курска;
- Календарным учебным графиком ОКОУ «Школа-интернат №3» г. Курска на учебный год;
- Положением о разработке, принятии и утверждении рабочих программ учебных предметов, курсов ОКОУ «Школа-интернат №3» г. Курска.

При разработке рабочей программы были использованы **программно-методические материалы:**

- Федеральный государственный образовательный стандарт обучающихся с умственной отсталостью (интеллектуальными нарушениями), утверждённый приказом Министерства образования и науки РФ от 19.12.2014 г № 1599;
- Адаптированная основная общеобразовательная программа образования обучающихся с умеренной, тяжёлой и глубокой умственной отсталостью (интеллектуальными нарушениями) тяжёлыми и множественными нарушениями развития (вариант 2) Областного казённого общеобразовательного учреждения «Школа-интернат для детей с ограниченными возможностями здоровья №3» г. Курска.

Цель обучения - формирование представления о себе самом и ближайшем окружении, повышение уровня самостоятельности в процессе самообслуживания.

Задачи:

- формирование представлений о себе;
- формирование представлений о собственном теле;
- распознавание своих ощущений и обогащение сенсорного опыта;
- соотнесение себя со своим именем, своим изображением на фотографии, отражением в зеркале;
- отнесение себя к определенному полу;
- формирование способности осознавать и выражать свои интересы;
- формирование умений определять своё самочувствие (как хорошее, или плохое);
- формирование умения умываться, мыться под душем, чистить зубы, стричь ногти, причёсываться, мыть руки перед едой, после посещения туалета и т.д.
- формирование умения решать задачи, связанные с удовлетворением первоочередных потребностей;
- формирование умения обслуживать себя;
- формирование умений ориентироваться в одежде, соблюдать последовательность действий при одевании и снятии предметов одежды;
- развитие собственной активности ребенка;
- формирование устойчивой мотивации к выполнению заданий;
- формирование и развитие элементарных целенаправленных действий.

Срок реализации программы: 4 года

2. Общая характеристика учебного предмета «Человек»

Приобщение ребёнка к социальному миру начинается с развития представлений о себе. Становление личности ребёнка происходит при условии его активности в познании окружающего мира, становления человеческих отношений, осознание себя в системе социального мира. Социальную природу «я» ребёнок начинает понимать в процессе взаимодействия со своими родными и близкими, а также с другими людьми на специально организованных уроках окружающего мира. Содержание обучения в рамках предмета «Человек» очень разнообразно, что определяется многообразием различных дефектов, присущих детям. Нарушения моторики, зрительно-двигательной координации, которые прямым образом отражаются на возможных результатах деятельности, требуют проведение игр и упражнений, направленных на коррекцию этих нарушений.

Из-за плохого понимания детьми обращённой к ним речи, все занятия по предмету сопровождаются не только речью учителя, но и разнообразными средствами невербальной коммуникации, побуждающих обучающихся к взаимодействию со взрослыми и, в конечном итоге, между собой. Учебная работа на уроках строится концентрически, чтобы ранее пройденный материал постоянно включался в новые виды работ, закреплялся и вводился в самостоятельную деятельность детей на различных уроках.

Направления коррекционной работы:

- *налаживание эмоционального контакта* с ребенком, на основе которого впоследствии строится взаимодействие педагога с ребенком в процессе совместной деятельности.
- поддержание *собственной активности* ребенка, так как развитие социально окружающего мира невозможно без активного и сознательного участия ребенка в процессе;
- *формирование положительного отношения ребёнка к заданию, преодоление деструктивного поведения;*
- понимание *темпа восприятия* происходящих событий ребёнком;
- поддержание *интереса* ребёнка к заданию;
- изменение *мотивации* деятельности ребёнка из ненаправленной в целенаправленную.

На всех занятиях поддерживается четкая пространственно-временная *структура*. Каждое занятие имеет чётко выраженные начало и конец, отдельные задания внутри занятия отделяются друг от друга. Структурировано пространство помещения класса – определенные задания связаны с определенным местом или предметом в нём.

Сложные задания чередуются с простыми, напряжение с расслаблением. Для этого в канву занятий включаются тактильно-ритмические игры (или другие задания, которые нравятся детям).

Педагог учит обучающихся использованию невербальных и вербальных средств общения в процессе самообслуживания, выполнения культурногигиенических процедур (сообщать о своих действиях, демонстрировать умения, обращаться за помощью в случае затруднений). Для подкрепления действий обучающихся и соблюдения их алгоритма активно используются специальные символы (картинки, пиктограммы), с которыми дети многократно знакомятся в различных бытовых и игровых ситуациях.

3. Описание места учебного предмета «Человек» в учебном плане

Учебный предмет «Человек» входит в программу учебных предметов «Окружающий мир» учебного плана ОКОУ «Школа-интернат №3» г. Курска.

Программа предмета «Человек» в основной школе рассчитана на 4 года (с 5 по 8 класс). На изучение предмета в 5 классе отводится 2 часа в неделю (68 часов, 34 учебных недели), в 6-8 классах – 1 час в неделю (34 часа, 34 учебных недели).

4. Содержание учебного предмета «Человек»

Содержание обучения в рамках предмета «Человек» включает формирование представлений о себе как «Я» и своем ближайшем окружении и повышение уровня самостоятельности в процессе самообслуживания.

Содержание учебного предмета «Человек» представлено следующими разделами: «Представления о себе», «Семья», «Гигиена тела», «Туалет», «Одевание и раздевание», «Прием пищи».

Раздел «Представления о себе».

Идентификация себя как мальчика (девочки), юноши (девушки). Узнавание (различение) частей тела (голова (волосы, уши, шея, лицо), туловище (спина, живот), руки (локоть, ладонь, пальцы), ноги (колени, ступня, пальцы, пятка). Знание назначения частей тела. Узнавание (различение) частей лица человека (глаза, брови, нос, лоб, рот (губы, язык, зубы). Знание назначения частей лица. Знание строения человека (скелет, мышцы, кожа). Узнавание (различение) внутренних органов человека (на схеме тела) (сердце, легкие, печень, почки, желудок). Знание назначения внутренних органов. Знание вредных привычек. Сообщение о состоянии своего здоровья. Называние своего имени и фамилии. Называние своего возраста (даты рождения). Знание видов деятельности для организации своего свободного времени. Сообщение сведений о себе. Рассказ о себе. Знание возрастных изменений человека.

Раздел «Гигиена тела».

Различение вентилей с горячей и холодной водой. Регулирование напора струи воды. Смешивание воды до комфортной температуры. Вытирание рук полотенцем. Сушка рук с помощью автоматической сушилки. Соблюдение последовательности действий при мытье и вытирании рук: открывание крана, регулирование напора струи и температуры воды, намачивание рук, намыливание рук, смывание мыла с рук, закрывание крана, вытирание рук. Нанесение крема на руки.

Подстригание ногтей ножницами. Подпиливание ногтей пилочкой. Нанесение покрытия на ногтевую поверхность. Удаление декоративного покрытия с ногтей. Вытирание лица. Соблюдение последовательности действий при мытье и вытирании лица:

открывание крана, регулирование напора струи и температуры воды, набирание воды в руки, выливание воды на лицо, протирание лица, закрывание крана, вытирание лица.

Чистка зубов. Полоскание полости рта. Соблюдение последовательности действий при чистке зубов и полоскании полости рта: открывание тюбика с зубной пастой, намачивание щетки, выдавливание зубной пасты на зубную щетку, чистка зубов, полоскание рта, мытье щетки, закрывание тюбика с зубной пастой.

Очищение носового хода. Нанесение косметического средства на лицо. Соблюдение последовательности действий при бритье электробритвой, безопасным станком.

Расчесывание волос. Соблюдение последовательности действий при мытье и вытирании волос: намачивание волос, намыливание волос, смывание шампуня с волос, вытирание волос. Соблюдение последовательности действий при сушке волос феном: включение фена (розетка, переключатель), направление струи воздуха на разные участки головы, выключение фена, расчесывание волос.

Мытье ушей. Чистка ушей. Вытирание ног. Соблюдение последовательности действий при мытье и вытирании ног: намачивание ног, намыливание ног, смывание мыла, вытирание ног.

Соблюдение последовательности действий при мытье и вытирании тела: ополаскивание тела водой, намыливание частей тела, смывание мыла, вытирание тела. Гигиена интимной зоны. Пользование гигиеническими прокладками. Пользование косметическими средствами (дезодорантом, туалетной водой, гигиенической помадой, духами).

Раздел «Обращение с одеждой и обувью».

Узнавание (различение) предметов одежды: пальто (куртка, шуба, плащ), шапка, шарф, варежки (перчатки), свитер (джерпер, кофта), рубашка (блузка, футболка), майка, трусы, юбка (платье), брюки (джинсы, шорты), носки (колготки). Знание назначения предметов одежды. Узнавание (различение) деталей предметов одежды: пуговицы (молнии, заклепки), рукав (воротник, манжеты). Знание назначения деталей предметов одежды. Узнавание (различение) предметов обуви: сапоги (валенки), ботинки, кроссовки, туфли, сандалии, тапки. Знание назначения видов обуви (спортивная, домашняя, выходная, рабочая). Различение сезонной обуви (зимняя, летняя, демисезонная). Узнавание (различение) головных уборов (шапка, шляпа, кепка, панама, платок). Знание назначения головных уборов. Различение сезонных головных уборов. Различение по сезонам предметов одежды (предметов обуви, головных уборов). Выбор одежды для прогулки в зависимости от погодных условий. Различение видов одежды (повседневная, праздничная, рабочая, домашняя, спортивная). Выбор одежды в зависимости от предстоящего мероприятия. Различение сезонной одежды (зимняя, летняя, демисезонная).

Расстегивание (развязывание) липучки (молнии, пуговицы, ремня, кнопки, шнурка). Снятие предмета одежды (например, кофты: захват кофты за край правого рукава, стягивание правого рукава кофты, захват кофты за край левого рукава, стягивание левого рукава кофты). Снятие обуви (например, ботинок: захват рукой задней части правого ботинка, стягивание правого ботинка, захват рукой задней части левого ботинка, стягивание левого ботинка). Соблюдение последовательности действий при раздевании (например, верхней одежды: снятие варежек, снятие шапки, расстегивание куртки, снятие куртки, расстегивание сапог, снятие сапог). Застегивание (завязывание) липучки (молнии, пуговицы, кнопки, ремня, шнурка). Надевание предмета одежды (например, брюк: захват брюк за пояс, вставление ноги в одну брючину, вставление ноги в другую брючину, натягивание брюк). Обувание обуви (например, сапог: захват двумя руками голенища правого сапога, вставление ноги в сапог, захват двумя руками голенища левого сапога, вставление ноги в сапог). Соблюдение последовательности действий при одевании комплекта одежды (например, надевание колготок, надевание футболки, надевание юбки, надевание кофты). Контроль своего внешнего вида. Различение лицевой (изнаночной), передней (задней) стороны одежды, верха (низа) одежды. Различение правого (левого) ботинка (сапога, тапка). Выворачивание одежды.

Раздел «Туалет».

Сообщение о желании сходить в туалет. Сидение на унитазе и оправление малой или большой нужды. Пользование туалетной бумагой. Соблюдение последовательности действий в туалете (поднимание крышки (опускание сидения), спускание одежды (брюк, колготок, трусов), сидение на унитазе (горшке), оправление нужды в унитаз, пользование туалетной бумагой, одевание одежды (трусов, колготок, брюк), нажимание кнопки слива воды, мытье рук.

Раздел «Прием пищи».

Сообщение о желании пить. Питье через соломинку. Питье из кружки (стакана): захват кружки (стакана), поднесение кружки (стакана) ко рту, наклон кружки (стакана), втягивание (вливание) жидкости в рот, опускание кружки (стакана) на стол. Наливание жидкости в кружку. Сообщение о желании есть. Еда руками. Еда ложкой: захват ложки, зачерпывание ложкой пищи из тарелки, поднесение ложки с пищей ко рту, снятие с ложки пищи губами, опускание ложки в тарелку. Еда вилкой: захват вилки, накалывание кусочка пищи, поднесение вилки ко рту, снятие губами с вилки кусочка пищи, опускание вилки в тарелку. Использование ножа и вилки во время приема пищи: отрезание ножом кусочка пищи от целого куска, наполнение вилки гарниром с помощью ножа. Использование салфетки во время приема пищи. Накладывание пищи в тарелку.

Раздел «Семья».

Узнавание (различение) членов семьи. Узнавание (различение) обучающихся и взрослых. Определение своей социальной роли в семье. Различение социальных ролей членов семьи. Представление о бытовой и досуговой деятельности членов семьи. Представление о профессиональной деятельности членов семьи. Рассказ о своей семье.

Тематическое планирование предмета «Человек»

5 класс (68 часов)

№ п/п	Наименование раздела (темы)	Количество часов
1.	Представления о себе Идентификация себя как мальчика (девочки). Знание назначения частей лица человека. Знание назначения частей тела. Строение человека (скелет, мышцы, кожа). Знание (называние) своего имени, фамилии. Знание своего возраста (показ или сообщение). Сообщение о состоянии своего здоровья.	11
2.	Туалет Нужды человека. Сидение на унитазе. Пользование туалетной бумагой. Соблюдение последовательности действий в туалете.	4
3.	Гигиена тела Соблюдение последовательности действий при мытье и вытирании лица. Очищение носового прохода. Соблюдение последовательности действий при чистке зубов и полоскании полости рта. Мытье глаз и ушей. Чистка ушей. Соблюдение последовательности действий при мытье и вытирании рук. Автоматическая сушка рук. Нанесение крема на руки. Подстригание ногтей ножницами. Подпиливание ногтей пилочкой. Соблюдение последовательности действий при мытье и вытирании	9

	волос. Соблюдение последовательности действий при сушке волос феном. Соблюдение последовательности действий при мытье и вытирании ног. Соблюдение последовательности действий при мытье и вытирании тела.	
4.	Обращение с одеждой и обувью Узнавание (различение) предметов одежды и обуви. Узнавание (различение) видов головных уборов. Знание назначения предметов одежды. Узнавание (различение) деталей предметов одежды. Знание назначения видов обуви. Знание назначения головных уборов. Различение собственных видов одежды и обуви. Выбор одежды для прогулки. Виды застежек. Расстегивание (развязывание) застёжек на одежде. Расстегивание (развязывание) застёжек на обуви. Соблюдение последовательности действий при одевании комплекта одежды. Правый-левый ботинок и пр. Различение передней (задней) стороны одежды, верха (низа) одежды. Лицевая и изнаночная сторона одежды. Выворачивание одежды. Контроль внешнего вида.	28
5.	Приём пищи Сообщение о желании пить. Питьё из кружки (стакана). Сообщение о желании есть. Еда руками, ложкой и вилкой. Накладывание пищи в тарелку. Использование салфетки во время приема пищи.	9
6.	Семья Узнавание (различение) членов семьи. Узнавание (различение) детей и взрослых. Социальные роли членов семьи. Представление о досуговой деятельности членов семьи. Профессиональная деятельность членов семьи.	7

**Тематическое планирование предмета
«Человек»**

6 класс (34 часа)

№ п/п	Наименование раздела (темы)	Количество часов
1.	Представления о себе Идентификация себя как юноши (девушки). Строение человека (скелет, мышцы, кожа). Узнавание (различение) внутренних органов человека (на схеме тела) (сердце, легкие, печень, почки, желудок). Называние своего имени и фамилии. Называние своего возраста (даты рождения). Сообщение о состоянии своего здоровья. Знание видов деятельности для организации своего свободного времени. Сообщение сведений о себе.	8
2.	Туалет Нужды человека. Сидение на унитазе. Пользование туалетной бумагой. Соблюдение последовательности действий в туалете.	2

3.	<p>Гигиена тела</p> <p>Соблюдение последовательности действий при мытье и вытирании рук. Уход за руками. Нанесение крема на руки. Подстригание ногтей ножницами. Подпиливание ногтей пилочкой. Нанесение покрытия на ногтевую поверхность. Удаление декоративного покрытия с ногтей. Соблюдение последовательности действий при мытье и вытирании лица. Уход за всеми частями лица. Нанесение косметического средства на лицо. Соблюдение последовательности действий при мытье, вытирании и сушки волос. Соблюдение последовательности действий при мытье и вытирании тела (полностью). Пользование косметическими средствами: дезодорантом, туалетной водой, гигиенической помадой, духами.</p>	5
4.	<p>Обращение с одеждой и обувью</p> <p>Расстегивание (развязывание) липучки (молнии, пуговицы, ремня, кнопки, шнурка) (самостоятельно). Снятие предмета одежды (самостоятельно). Снятие обуви (самостоятельно). Соблюдение последовательности действий при раздевании (например, верхней одежды (самостоятельно). Застегивание (завязывание) липучки (молнии, пуговицы, кнопки, ремня, шнурка) (самостоятельно). Надевание предмета одежды (самостоятельно). Обувание обуви (самостоятельно). Контроль своего внешнего вида. Соблюдение последовательности действий при одевании комплекта одежды. Различение лицевой (изнаночной), передней (задней) стороны одежды, верха (низа) одежды. Выворачивание одежды. Различение правого (левого) ботинка (сапога, тапка).</p>	10
5.	<p>Приём пищи</p> <p>Сообщение о желании есть и пить. Самостоятельный приём пищи. Еда вилкой (совершенствование навыка еды). Использование ножа и вилки во время приема пищи. Накладывание пищи в тарелку. Использование салфетки во время приема пищи. Культура поведения за столом. Благодарность.</p>	4
6.	<p>Семья</p> <p>Социальные роли членов семьи. Представление о досуговой деятельности членов семьи. Профессиональная деятельность членов семьи.</p>	5

**Тематическое планирование предмета
«Человек»**

7 класс (34 часа)

№ п/п	Наименование раздела (темы)	Количество часов
----------	-----------------------------	---------------------

1.	Представления о себе Идентификация себя как юноши (девушки). Строение человека (скелет, мышцы, кожа). Узнавание (различение) внутренних органов человека (на схеме тела) (сердце, легкие, печень, почки, желудок). Различение вредных привычек. Называние своего имени и фамилии. Называние своего возраста (даты рождения). Сообщение о состоянии своего здоровья. Знание видов деятельности для организации своего свободного времени. Сообщение сведений о себе. Различение возрастных изменений человека.	10
2.	Туалет Нужды человека. Сидение на унитазе. Пользование туалетной бумагой. Соблюдение последовательности действий в туалете.	2
3.	Гигиена тела Соблюдение последовательности действий при мытье и вытирании рук. Уход за руками. Нанесение крема на руки. Подстригание ногтей ножницами. Подпиливание ногтей пилочкой. Нанесение покрытия на ногтевую поверхность. Удаление декоративного покрытия с ногтей. Соблюдение последовательности действий при мытье и вытирании лица. Уход за всеми частями лица. Нанесение косметического средства на лицо. Соблюдение последовательности действий при мытье, вытирании и сушки волос. Соблюдение последовательности действий при мытье и вытирании тела (полностью). Пользование косметическими средствами: дезодорантом, туалетной водой, гигиенической помадой, духами.	5
4.	Обращение с одеждой и обувью Расстегивание (развязывание) липучки (молнии, пуговицы, ремня, кнопки, шнурка) (самостоятельно на манекене, себе и товарище). Застегивание (завязывание) липучки (молнии, пуговицы, кнопки, ремня, шнурка) (самостоятельно на манекене и себе). Обувание (переобувании) обуви (самостоятельно). Контроль своего внешнего вида. Различение правого (левого) ботинка (сапога, тапка и пр.). Соблюдение последовательности действий при одевании и снятии комплекта одежды. Различение лицевой (изнаночной), передней (задней) стороны одежды, верха (низа) одежды. Выворачивание одежды.	8
5.	Приём пищи Совершенствование навыка еды и питья. Культура поведения за столом. Сервировка стола. Культура еды (завтрак, обед, полдник, ужин, праздничный стол).	4
6.	Семья Социальная роль ученика в семье. Знание социальных ролей членов семьи. Знание о бытовой и досуговой деятельности членов семьи. Знание о профессиональной деятельности членов семьи.	5

**Тематическое планирование предмета
«Человек»**

8 класс (34 часа)

№ п/п	Наименование раздела (темы)	Количество часов
----------	-----------------------------	---------------------

1.	Представления о себе Идентификация себя как юноши (девушки). Узнавание (различение) внутренних органов человека (на схеме тела) (сердце, легкие, печень, почки, желудок). Знание назначения внутренних органов. Знание вредных привычек. Называние своего имени и фамилии. Называние своего возраста (даты рождения). Сообщение о состоянии своего здоровья. Знание видов деятельности для организации своего свободного времени. Сообщение сведений о себе. Знание возрастных изменений человека.	10
2.	Туалет Сообщение о желании сходить в туалет. Основные правила посещения туалетной комнаты.	2
3.	Гигиена тела Основные правила ухода за руками (пальцами) человека. Основные правила ухода за лицом человека. Основные правила ухода за волосами человека. Лысина. Основные правила ухода за телом человека. Соблюдение последовательности действий при бритье электробритвой, безопасным станком. Мытье интимной зоны. Пользование гигиеническими прокладками. Пользование косметическими средствами: дезодорантом, туалетной водой, гигиенической помадой, духами.	8
4.	Обращение с одеждой и обувью Расстегивание (развязывание), застёгивание (завязывание) липучки (молнии, пуговицы, ремня, кнопки, шнурка) (самостоятельно на манекене, себе и товарище). Помощь в расстегивании (развязывании), застёгивании (завязывании) липучки (молнии, пуговицы, ремня, кнопки, шнурка). Самостоятельное одевание по погоде. Контроль своего внешнего вида. Самостоятельное одевание в зависимости от предстоящего мероприятия. Самостоятельное обувание в зависимости от предстоящего мероприятия. Помощь в одевании и обувании товарища в зависимости от предстоящего мероприятия.	6
5.	Приём пищи Совершенствование навыка еды и питья. Культура поведения за столом. Сервировка стола (по выбору). Культура еды. Помощь в организации питания.	5
6.	Семья Праздник в семье. Хобби членов семьи (в том числе ребёнка).	3

5. Планируемые результаты освоения программы учебного предмета «Человек» на конец обучения

Личностные результаты освоения программы:

- основы персональной идентичности, осознание своей принадлежности к определённому полу, осознание себя как «Я»;
- социально-эмоциональное участие в процессе общения и совместной деятельности;

- формирование социально ориентированного взгляда на окружающий мир в его органичном единстве и разнообразии природной и социальной частей;
- формирование уважительного отношения к окружающим;
- овладение начальными навыками адаптации в динамично изменяющемся и развивающемся мире;
- освоение доступных социальных ролей (обучающегося, сына (дочери), пассажира, покупателя и т.д.), развитие мотивов учебной деятельности и формирование личностного смысла учения;
- развитие самостоятельности и личной ответственности за свои поступки на основе представлений о нравственных нормах, общепринятых правилах;
- формирование эстетических потребностей, ценностей и чувств;
- развитие этических чувств, доброжелательности и эмоционально-нравственной отзывчивости, понимания и сопереживания чувствам других людей;
- развитие навыка сотрудничества со взрослыми и сверстниками в разных социальных ситуациях, умения не создавать конфликтов и находить выходы из спорных ситуаций;
- формирование установки на безопасный, здоровый образ жизни, наличие мотивации к труду, работе на результат, бережному отношению к материальным и духовным ценностям.

В соответствии с требованиями ФГОС ООО В.9.2 для обучающихся с умеренной, тяжёлой и глубокой умственной отсталостью с ТМНР (вариант 2) предметные результаты по предмету «Человек» планируются с учётом индивидуальных возможностей и специфических образовательных потребностей обучающихся.

Предметные результаты освоения программы:

- 1) Представление о себе как «Я», осознание общности и различий «Я» от других. Соотнесение себя со своим именем, своим изображением на фотографии, отражением в зеркале.
Представление о собственном теле.
Отнесение себя к определенному полу.
Умение определять "мое" и "не мое", осознавать и выражать свои интересы, желания.
Умение сообщать общие сведения о себе: имя, фамилия, возраст, пол, место жительства, интересы.
Представления о возрастных изменениях человека, адекватное отношение к своим возрастным изменениям.
- 2) Умение решать каждодневные жизненные задачи, связанные с удовлетворением первоочередных потребностей.
Умение обслуживать себя: принимать пищу и пить, ходить в туалет, выполнять гигиенические процедуры, одеваться и раздеваться.
Умение сообщать о своих потребностях и желаниях.
- 3) Умение поддерживать образ жизни, соответствующий возрасту, потребностям и ограничениям здоровья, поддерживать режим дня с необходимыми оздоровительными процедурами.
Умение определять свое самочувствие (как хорошее или плохое), показывать или сообщать о болезненных ощущениях взрослому.
Умение соблюдать гигиенические правила в соответствии с режимом дня (чистка зубов утром и вечером, мытье рук перед едой и после посещения туалета).
Умение следить за своим внешним видом.
- 4) Представления о своей семье, взаимоотношениях в семье.

Представления о членах семьи, родственных отношениях в семье и своей социальной роли, обязанностях членов семьи, бытовой и досуговой деятельности семьи.

6. Критерии и нормы оценки достижения планируемых результатов освоения программы учебного предмета

Система оценки достижений обучающимися программы по предмету предполагает оценивание результатов освоения специальной индивидуальной программы развития и развития жизненных компетенций учащихся. При выполнении заданий оценивается уровень сформированности действий и представлений каждого ученика. Оценивается динамика достижений в коммуникации общего характера, положительное реагирование невербальными и вербальными средствами на обращение к ним взрослого; выполнение инструкции взрослого в знакомой ситуации, выполнения перцептивных, речевых, предметных действий, графических работ и др.. Учитываются затруднения обучающихся в освоении предмета, которые не рассматриваются как показатель не успешности их обучения и развития в целом. Система оценки результатов отражает степень выполнения обучающимися программы, взаимодействие следующих компонентов:

- что обучающийся знает и умеет делать;
- что из полученного применяет на практике;
- насколько активно, адекватно и самостоятельно применяет.

При оценке достижения возможных предметных результатов освоения АООП по «Окружающему миру» (Человек) в 5 – 8 классах, отметка выставляется по двухуровневому принципу: «усвоено», «не усвоено». Оценка достижений возможных предметных результатов переводится в оценку, которая проставляется в классный журнал по учебному предмету.

«усвоено»		«не усвоено»
частично усвоено	3	2
усвоено с ошибками	4	
самостоятельно усвоено	5	


7. Описание материально – технического обеспечения учебного процесса

Для реализации программы по предмету «Человек» учебно-методическое обеспечение включает:


- Тренажеры для обучения обращению с одеждой и обувью;
 - Насадки для столовых приборов,
 - Специальные кружки и другая посуда, облегчающая самостоятельный прием пищи детьми с нарушениями ОДА.
 - Предметные и сюжетные картинки, фотографии с изображением членов семьи ребенка;
 - Пиктограммы и видеозаписи действий, правил поведения,
 - Пиктограммы с изображением действий, операций самообслуживания, используемых при этом предметов и др.
 - Видеоматериалы, презентации, мультипликационные фильмы, иллюстрирующие внутрисемейные взаимоотношения;
 - Семейный альбом, рабочие тетради с изображениями контуров взрослых и детей для раскрашивания, вырезания, наклеивания, составления фотоколлажей и альбомов;
 - Обучающие компьютерные программы, способствующие формированию у детей доступных представлений о ближайшем социальном окружении.
- Технические средства: компьютер, видеопроектор и другое
- Мультимедийное оборудование.
 - Стеллажи для наглядных пособий, зеркала настенные
 - Индивидуальные, столы, стулья с подлокотниками, подножками и др

-интернет – ресурсы: <http://interneturok.ru>, www.doshkolnik.ru, www.pedportal.net,
www.igha.ru, YouTube, [www.shkola – abc.ru](http://www.shkola-abc.ru), [www.deti – online.com](http://www.deti-online.com), www.teremok.ru,
[www. Pochemu4ka.ru/](http://www.Pochemu4ka.ru/).

Областное казенное общеобразовательное учреждение
«Школа-интернат для детей с ограниченными возможностями здоровья №3» г. Курска

Рассмотрена
на заседании МО
специалистов службы
сопровождения
Руководитель МО
 /Ю.С. Цапенко/
Протокол № 1
от «29» августа 2023 г.

Согласована
Зам. директора по УВР
 /М.В. Грибанова/
Протокол № 1
от «29» августа 2023 г.

Утверждаю
Директор-ОКОУ «Школа-
интернат №3» г. Курска
 /А.Н. Лежнев/
Приказ № 139
от «1» сентября 2023 г.



РАБОЧАЯ ПРОГРАММА

учебного предмета «Домоводство»

для 5-9 классов

Разработана и реализуется в соответствии с ФГОС образования обучающихся с умственной отсталостью (интеллектуальными нарушениями), вариант II

Переверзева Инна Вячеславовна, учитель первой квалификационной категории

2023 - 2028 г
г. Курск

1. Пояснительная записка

Рабочая программа по учебному предмету «Домоводство» составлена на основе Адаптированной основной общеобразовательной программы образования лиц с умеренной, тяжелой и глубокой умственной отсталостью (интеллектуальными нарушениями), тяжелыми и множественными нарушениями развития (вариант 2) «Школа-интернат № 3 для детей с ОВЗ» г. Курска в соответствии с ФГОС для обучающихся с умственной отсталостью (интеллектуальными нарушениями) и нацелена на образование ребенка с ТМНР, с учетом его особых образовательных потребностей.

Рабочая учебная программа предназначена для обучающихся 5-13 классов школы - интерната для детей с ОВЗ.

- Федеральным законом «Об образовании в Российской Федерации» от 29.12.2012г. №273-ФЗ;

- ФЗ ОТ 24.09.2022 № 371-ФЗ «О внесении изменений в ФЗ «Об образовании в РФ» и статью 1 ФЗ «Об обязательных требованиях в РФ»;

- Приказом Минпросвещения России от 24.11.2022 № 1026 «Об утверждении федеральной адаптированной основной общеобразовательной программы обучающихся с умственной отсталостью (интеллектуальными нарушениями)» (зарегистрирован в Минюсте России 30.12.2022 № 71930);

- Федеральным перечнем учебников, рекомендуемых к использованию при реализации имеющих государственную аккредитацию образовательных программ начального общего, основного общего, среднего общего образования, утвержденный приказом Минпросвещения России от 21 сентября 2022 г. №858 «Об утверждении федерального перечня учебников, допущенных к использованию при реализации имеющих государственную аккредитацию образовательных программ начального общего, основного общего, среднего общего образования организациями, осуществляющими образовательную деятельность и установления предельного срока использования исключённых учебников»;

- Уставом ОКОУ «Школа-интернат №3» г. Курска;

- Учебным планом ОКОУ «Школа-интернат №3» г. Курска;

- Календарным учебным графиком ОКОУ «Школа-интернат №3» г. Курска на учебный год;

- Положением о разработке, принятии и утверждении рабочих программ учебных предметов, курсов ОКОУ «Школа-интернат №3» г. Курска.

При разработке рабочей программы были использованы **программно-методические материалы:**

- Федеральная адаптированная основная общеобразовательная программа обучающихся с умственной отсталостью (интеллектуальными нарушениями), утверждённая приказом Министерства Просвещения РФ от 24.11.2022 г № 1026;

- Федеральный государственный образовательный стандарт обучающихся с умственной отсталостью (интеллектуальными нарушениями), утверждённый приказом Министерства образования и науки РФ от 19.12.2014 г № 1599;

Обучение обучающегося с умственной отсталостью, с ТМНР ведению домашнего хозяйства является важным направлением подготовки к самостоятельной жизни. Благодаря занятиям по домоводству реализуется возможность активного участия, обучающегося в работе по дому, воспитывается потребность устраивать свой быт в соответствии с общепринятыми нормами и правилами. Владение простейшими хозяйственно-бытовыми навыками не только снижает зависимость ребенка от окружающих, но и укрепляет его уверенность в своих силах.

Цель обучения - повышение самостоятельности обучающихся в выполнении хозяйственно-бытовой деятельности.

Основные задачи:

- формирование умений обращаться с инвентарем и электроприборами;

- освоение действий по приготовлению пищи, осуществлению покупок, уборке помещения и территории, уходу за вещами.

Освоенные действия ребенок может в последующем применять как в быту, так и в трудовой деятельности. Так, например, занятия по уборке помещений и территории актуальны для формирования бытовой деятельности обучающихся и перспективны для получения в будущем работы в качестве дворника или уборщицы.

Учебный предмет «Домоводств» входит в образовательную область «Окружающий мир» и реализуется в 5-9 классах.

Срок реализации программы 5 лет.

2. Общая характеристика учебного предмета

Обучение ребенка с умственной отсталостью, с ТМНР ведению домашнего хозяйства является важным направлением подготовки к самостоятельной жизни. Благодаря занятиям по домоводству реализуется возможность активного участия ребенка в работе по дому, воспитывается потребность устраивать свой быт в соответствии с общепринятыми нормами и правилами. Овладение простейшими хозяйственно – бытовыми навыками не только снижает зависимость ребёнка от окружающих, но и укрепляет его уверенность в своих силах.

Обучение детей данной категории ведению домашнего хозяйства является важным направлением подготовки к самостоятельной жизни. Благодаря занятиям по домоводству реализуется возможность активного участия ребенка в работе по дому, воспитывается потребность устраивать свой быт в соответствии с общепринятыми нормами и правилами. Овладение простейшими хозяйственно – бытовыми навыками не только снижает зависимость ребёнка от окружающих, но и укрепляет его уверенность в своих силах. Для детей с умеренной, тяжелой и глубокой умственной отсталостью (интеллектуальными нарушениями), тяжелыми и множественными нарушениями развития в большинстве случаев затруднено самостоятельное выполнение даже простых бытовых заданий. Однако, формирование у обучающихся четких алгоритмов выполнения действия, возможность использования различных адаптеров для бытовых приборов, дает возможность участия в данном виде деятельности индивидуально доступным образом, что создает у обучающихся ощущения причастности к работе по дому и существенно повышает качество их жизни.

Освоенные действия ребенок может в последующем применять как в быту, так и в трудовой деятельности. Так, например, занятия по уборке помещений и территории актуальны для формирования бытовой деятельности детей и перспективны для получения в будущем работы в качестве дворника или уборщицы.

Программа по домоводству включает следующие разделы: «Покупки», «Уход за вещами», «Обращение с кухонным инвентарем», «Приготовление пищи», «Уборка помещений и территории».

При планировании и осуществлении работы по данному учебному предмету следует учитывать зону ближайшего развития учащегося, степень и виды его нарушений (интеллектуальных, двигательных, сенсорных), индивидуальные особенности, потребности, социальный контекст его жизни.

3. Содержание учебного предмета

Содержание учебного предмета "Домоводство" представлено следующими разделами: "Покупки", "Уход за вещами", "Обращение с кухонным инвентарем", "Приготовление пищи", "Уборка помещений и территории".

1. Раздел "Покупки".

Планирование покупок. Выбор места совершения покупок. Ориентация в расположении отделов магазина, кассы. Нахождение нужного товара в магазине. Соблюдение последовательности действий при взвешивании товара: складывание продукта в пакет, выкладывание товара на весы, нажатие на кнопку, приклеивание ценника к пакету с

продуктом. Складывание покупок в сумку. Соблюдение последовательности действий при расчете на кассе: выкладывание товара на ленту, ожидание во время пробивания кассиром товара, оплата товара, предъявление карты скидок кассиру, получение чека и сдачи, складывание покупок в сумку. Раскладывание продуктов в места хранения.

2. Раздел "Обращение с кухонным инвентарем".

Обращение с посудой. Различение предметов посуды для сервировки стола (тарелка, стакан, кружка, ложка, вилка, нож), для приготовления пищи (кастрюля, сковорода, чайник, половник, нож). Узнавание (различение) кухонных принадлежностей (терка, венчик, овощечистка, разделочная доска, шумовка, дуршлаг, половник, лопаточка, пресс для чеснока, открывалка). Различение чистой и грязной посуды. Очищение остатков пищи с посуды. Замачивание посуды. Протирание посуды губкой. Чистка посуды. Ополаскивание посуды. Сушка посуды. Соблюдение последовательности действий при мытье и сушке посуды: очищение посуды от остатков пищи, замачивание посуды, намыливание посуды моющим средством, чистка посуды, ополаскивание, сушка. Обращение с бытовыми приборами. Различение бытовых приборов по назначению (блендер, миксер, тостер, электрический чайник, комбайн, холодильник). Знание правил техники безопасности при пользовании электробытовым прибором. Соблюдение последовательности действий при пользовании электробытовым прибором. Мытье бытовых приборов. Хранение посуды и бытовых приборов.

Накрывание на стол. Выбор посуды и столовых приборов. Раскладывание столовых приборов и посуды при сервировке стола. Соблюдение последовательности действий при сервировке стола: накрывание стола скатертью, расставление посуды, раскладывание столовых приборов, раскладывание салфеток, расставление солонки и ваз, расставление блюд.

3. Раздел "Приготовление пищи".

Подготовка к приготовлению блюда. Знание (соблюдение) правил гигиены при приготовлении пищи. Выбор продуктов, необходимых для приготовления блюда. Выбор инвентаря, необходимого для приготовления блюда. Обработка продуктов. Мытье продуктов. Чистка овощей. Резание ножом. Нарезание продуктов кубиками (кольцами, полукольцами). Натирание продуктов на терке. Раскатывание теста. Перемешивание продуктов ложкой (венчиком, миксером, блендером). Соблюдение последовательности действий при варке продукта: включение электрической плиты, набирание воды, закладывание продукта в воду, постановка кастрюли на конфорку, установка таймера на определенное время, выключение электрической плиты, вынимание продукта. Соблюдение последовательности действий при жарке продукта: включение электрической плиты, наливание масла, выкладывание продукта на сковороду, постановка сковороды на конфорку, установка таймера на определенное время, перемешивание или переворачивание продукта, выключение электрической плиты, снятие продукта. Соблюдение последовательности действий при выпекании полуфабриката: включение электрической духовки, смазывание противня, выкладывание полуфабриката на противень, постановка противня в духовку, установка таймера на определенное время, вынимание противня из духовки, снятие выпечки, выключение электрической духовки. Поддержание чистоты рабочего места в процессе приготовления пищи. Соблюдение последовательности действий при варке яйца: выбор продуктов (яйца), выбор кухонного инвентаря (кастрюля, шумовка, тарелка), мытье яиц, закладывание яиц в кастрюлю, наливание воды в кастрюлю, включение плиты, постановка кастрюли на конфорку, установка времени варки на таймере, выключение плиты, вынимание яиц. Соблюдение последовательности действий при приготовлении бутерброда: выбор продуктов (хлеб, колбаса, помидор, масло), выбор кухонного инвентаря (тарелка, доска, нож), нарезание хлеба, нарезание колбасы, нарезание помидора, намазывание хлеба маслом, сборка бутерброда (хлеб с маслом, колбаса, помидор). Соблюдение последовательности действий при приготовлении салата: выбор продуктов (вареный картофель, морковь, кукуруза, соленый огурец, лук, масло растительное, соль, зелень), выбор кухонного инвентаря (салатница, ложка, нож, доска, открывалка, тарелки), очистка вареных овощей, открывание банок (кукуруза, огурцы), нарезка овощей кубиками, нарезка зелени, добавление соли, растительного масла, перемешивание продуктов. Соблюдение

последовательности действий при приготовлении котлет: выбор продуктов (полуфабрикат, масло растительное), выбор кухонного инвентаря (сковорода, лопатка, тарелки), наливание масла в сковороду, выкладывание котлет на сковороду, включение плиты, постановка сковороды на конфорку, переворачивание котлет, выключение электрической плиты, снятие котлет.

4. Раздел "Уход за вещами".

Ручная стирка. Наполнение емкости водой. Выбор моющего средства. Отмеривание необходимого количества моющего средства. Замачивание белья. Застирывание белья. Полоскание белья. Выжимание белья. Вывешивание белья на просушку. Соблюдение последовательности действий при ручной стирке: наполнение емкости водой, выбор моющего средства, определение количества моющего средства, замачивание белья, застирывание белья, полоскание белья, выжимание белья, вывешивание белья на просушку.

Машинная стирка. Различение составных частей стиральной машины (отделение для загрузки белья, контейнер для засыпания порошка, панель с кнопками запуска машины и регуляторами температуры и продолжительности стирки). Сортировка белья перед стиркой (например): белое и цветное белье, хлопчатобумажная и шерстяная ткань, постельное и кухонное белье. Закладывание и вынимание белья из машины. Установка программы и температурного режима. Мытье и сушка машины. Соблюдение последовательности действий при машинной стирке: сортировка белья перед стиркой, закладывание белья, закрывание дверцы машины, насыпание порошка, установка программы и температурного режима, запуск машины, отключение машины, вынимание белья.

Глажение утюгом. Различение составных частей утюга (подошва утюга, шнур, регулятор температуры, клавиша пульверизатора). Соблюдение последовательности действий при глажении белья: установка гладильной доски, выставление температурного режима, подключение утюга к сети, раскладывание белья на гладильной доске, смачивание белья водой, движения руки с утюгом, складывание белья. Складывание белья и одежды. Вывешивание одежды на "плечики". Чистка одежды. Уход за обувью. Соблюдение последовательности действий при мытье обуви: намачивание и отжимание тряпки, протирание обуви влажной тряпкой, протирание обуви сухой тряпкой. Просушивание обуви. Соблюдение последовательности действий при чистке обуви: открывание тюбика с кремом, нанесение крема на ботинок, распределение крема по всей поверхности ботинка, натирание поверхности ботинка, закрывание тюбика с кремом.

5. Раздел "Уборка помещения и территории".

Уборка мебели. Уборка с поверхности стола остатков еды и мусора. Вытирание поверхности мебели. Соблюдение последовательности действий при мытье поверхностей мебели: наполнение таза водой, приготовление тряпок, добавление моющего средства в воду, уборка предметов с поверхности, вытирание поверхности, вытирание предметов интерьера раскладывание предметов интерьера по местам, выливание использованной воды.

Уборка пола. Сметание мусора на полу в определенное место. Заметание мусора на совок. Соблюдение последовательности действий при подметании пола: сметание мусора в определенное место, заметание мусора на совок, высыпание мусора в урну. Различение основных частей пылесоса. Подготовка пылесоса к работе. Чистка поверхности пылесосом. Соблюдение последовательности действий при уборке пылесосом: подготовка пылесоса к работе, установка регулятора мощности, включение (вставление вилки в розетку; нажатие кнопки), чистка поверхности, выключение (поворот рычага; нажатие кнопки; вынимание вилки из розетки), отсоединение съемных деталей пылесоса. Соблюдение последовательности действий при мытье пола: наполнение емкости для мытья пола водой, добавление моющего средства в воду, намачивание и отжимание тряпки, мытье пола, выливание использованной воды, просушивание мокрых тряпок.

Мытье стекла (зеркала). Соблюдение последовательности действий при мытье окна: наполнение емкости для мытья водой, добавление моющего средства в воду, мытье рамы, вытирание рамы, мытье стекла, вытирание стекла, выливание использованной воды.

Уборка бытового мусора. Подметание территории. Сгребание травы и листьев. Уборка снега: сгребание, перебрасывание снега. Уход за уборочным инвентарем.

4. Описание места учебного предмета «Домоводство» в учебном плане

В соответствии с ФГОС образования обучающихся с умственной отсталостью (интеллектуальными нарушениями) вариант 2 учебный предмет «Домоводство» входит в образовательную область «Окружающий мир» и является обязательной частью учебного плана АООП.

Рабочая программа по предмету «Домоводство» в соответствии с учебным планом при 34 учебных неделях рассчитана

- в 5 классе на 136 часов в год, т.е. 4 часа в неделю;
- в 6 классе на 170 часов в год, т.е. 5 часов в неделю;
- в 7 классе на 170 часов в год, т.е. 5 часов в неделю;
- в 8 классе на 170 часов в год, т.е. 5 часов в неделю;
- в 9 классе на 170 часов в год, т.е. 5 часов в неделю.

5. Тематическое планирование

5 класс

№ п/п	Раздел Тема урока	Количество часов	Из них		
			теория	практика	мониторинг
Раздел: Повторение		2			
1	Правила поведения на уроке и на перемене.		1		
2	Обязанности дежурного по классу		1		
Раздел Уборка территории		9 часов			
3	Прогулка по школьной территории.		1		
4	Виды уборочного инвентаря на участке школы (метла, пакет для мусора).		1		
5	Правила пользования инвентарём.		1		
6	Пр. р. «Упражнения в формировании аккуратного заметания мусора на совок»			1	
7	Специальный инвентарь для работы на участке.		1		
8	Пр. р. «Выбор специального инвентаря для работы на участке из представленных вариантов»			1	
9	Пр. р. «Сбор листьев на территории школы»			1	
10	Пр. р. «Подметание территории»			1	
11	Повторительно-обобщающий урок по теме «Уборка территории»				1
Раздел 2. Уход за вещами		10			
12	Повторение знаний о видах одежды, их назначении		1		
13	Виды сезонной одежды: летняя, зимняя, демисезонная.		1		
14	Уход за одеждой: стирка, чистка.		1		
15	Пр. р. «Стирка носового платка»			1	
16	Виды обуви.		1		

17	Сезонная обувь: летняя, зимняя, демисезонная.		1		
18	Обувь по назначению: спортивная, домашняя, выходная, рабочая.		1		
19	Уход за обувью.		1		
20	Пр. р. «Чистка туфель»			1	
21	Повторительно – обобщающий урок по теме «Уход за вещами»				1
Раздел 3. «Обращение с кухонным инвентарем»		22			
22	Значение посуды в жизни людей.		1		
23	Виды посуды, назначение. Чайная.		1		
24	Виды посуды, назначение. Столовая.		1		
25	Столовые приборы.		1		
26	Пр. р «Различение предметов посуды для сервировки чайного стола».			1	
27	Пр. р «Различение предметов посуды для сервировки стола к обеду».			1	
28	Пр. р. «Упражнение в различии предметов чайной и столовой посуды».			1	
29	Узнавание (различение) кухонных принадлежностей (тёрка, венчик, разделочная доска)		1		
30	Узнавание (различение) кухонных принадлежностей (дуршлаг, половник).		1		
31	Узнавание (различение) кухонных принадлежностей (лопатка, открывалка).		1		
32	Уход за комнатными растениями (полив, опрыскивание).		1		
33	Специальные предметы ухода за растениями (лейка, опрыскиватель, тряпочки для вытирания крупных листьев).		1		
34	Пр. р. «Полив комнатных растений»			1	
35	Представление о помощниках в доме: пылесос, холодильник, утюг, электрочайник и др.		1		
36	Как пользоваться электрочайником		1		
37	Помощники в доме: микроволновая печь, ее назначение в хозяйстве.		1		
38	Помощники в доме: стиральная машина, ее назначение в хозяйстве.		1		
39	Различение предметов посуды для сервировки стола		1		

40	Предметы посуды для сервировки стола		1		
41	Пр. р. «Раскладывание столовых приборов и посуды при сервировке стола»			1	
42	Пр. р. «Столовые приборы и посуда при сервировке стола»			1	
43	Пр. р «Посуда и столовые приборы при сервировке стола			1	
Раздел: Уборка территории		4			
43	Виды уборочного инвентаря на участке школы (лопата, скребок, метла).		1		
44	Пр. р. «Очистка крыльца школы от снега».			1	
45	Пр. р. «Подметание крыльца».			1	
46	Пр. р. «Протирание подоконников».			1	
Раздел: Приготовление пищи		25			
47	Основные продукты питания.		1		
48	Молочные продукты.		1		
49	Овощи. Что готовят из овощей?		1		
50	Фрукты. Ягоды. Что готовят из фруктов и ягод.		1		
51	Мучные изделия.		1		
52	Крупы. Что готовят из круп?		1		
53	Упражнения по формированию умений в приготовлении стола к завтраку.		1		
54	Упражнения на закрепление формирования умений в приготовлении стола к завтраку.		1		
55	Пр. р. «Различение чистой и грязной посуды».			1	
56	Пр. «Упражнения по закреплению умений очищать остатки пищи с посуды».			1	
57	Пр. р. «Мытьё посуды».			1	
58	Пр. р. «Вытирание посуды».			1	
59	Повторение «Виды посуды, назначение».				1
60	Как готовят еду. Просмотр иллюстраций «Повар на кухне».				
61	Знание (соблюдение) правил гигиены при приготовлении пищи.				
62	Виды инвентаря для приготовления.				
63	Повторение. Виды посуды и инвентаря.				

64	Мытьё продуктов.				
65	Упражнения по формированию умений в приготовлении компота.				
66	Практическое занятие «Бутерброды»			1	
67	Посуда для приготовления пищи				
68	Мясные продукты, готовые к употреблению и требующие обработки. Способы хранения				
69	Рыбные продукты, готовые к употреблению. Правила хранения				
70	Крупы и бобовые				
71	Способы обработки, правила хранения круп и бобовых				
Раздел: Покупки		14	1		
72	Виды магазинов. Продукты.		1		
73	Виды магазинов. Одежда.		1		
74	Виды магазинов. Обувь.		1		
75	Виды магазинов. Посуда.		1		
76	Виды магазинов. Книги. Спорт.		1		
77	Планирование покупок.		1		
78	Мясные продукты.		1		
79	Упражнения по формированию умений в приобретении товара.		1		
80	Упражнения на закрепление. «Мне нужно купить».			1	
81	Закрепление пооперационных действий «Я - покупатель».			1	
82	Повторение. Виды продуктов.				1
83	Планирование покупок.		1		
84	Выбор места совершения покупок.		1		
85	Ориентация в расположении отделов магазина, кассы		1		
Раздел: Уход за вещами		22			
86	Обращение с одеждой и обувью.		1		
87	Значение одежды в жизни людей		1		
88	Виды одежды. Мужская одежда.		1		
89	Виды одежды. Женская одежда.		1		
90	Виды одежды. Детская одежда.		1		
91	Классификация одежды.		1		
92	Сезонные виды одежды.		1		
93	Бережное отношение к вещам.		1		
94	Упражнение по формированию аккуратности.		1		

95	Виды верхней одежды		1		
96	Чистка верхней одежды		1		
97	Верхняя одежда. Пр. р. «Чистка верхней одежды»			1	
98	Повторительно – обобщающий урок по теме «Одежда»				1
99	Виды головных уборов		1		
100	Различение головных уборов		1		
101	Виды обуви		1		
102	Различение видов обуви		1		
103	Правила ухода за обувью		1		
104	Обувь. Пр. р. «Уход за обувью»			1	
105	Последовательность действий при чистке обуви		1		
106	Пр. р. «Чистка обуви»			1	
107	Повторительно – обобщающий урок по теме «Обувь»				1
Раздел: Уборка помещений		6			
108	Пылесос		1		
109	Чистка поверхности пылесосом		1		
110	Пылесос. Чистка поверхности		1		
111	Пр. р. «Включение и выключение пылесоса»			1	
112	Пр. р. «Чистка ковра»			1	
113	Повторительно-обобщающий урок по теме «Уборка помещений»				1
Раздел: Уборка территории		22			
114	Уборка бытового мусора.		1		
115	Пр. р. «Подметание территории».			1	
116	Пр. р. «Подметание территории»			1	
117	Сгребание травы и листьев		1		
118	Пр. р. «Уборка травы и листьев»			1	
119	Саженцы для клумбы.		1		
120- 121	Высаживание саженцев на клумбе.		2		
122- 123	Инвентарь для посадки		2		
124- 125	Пр. р. «Высаживание саженцев на клумбу»			2	
126- 127	Пр. р. «Полив саженцев»			2	
128- 129	Пр. р. «Прополка саженцев»			2	
130-	Уход за инвентарем		2		

131					
132-133	Пр. р. «Уход за инвентарем»			2	
134	Подметание территории		1		
135	Пр. р. «Подметание территории»			1	
136	Повторение изученного за год				1
Итого:		136		40	8

6 класс

№ п/п	Раздел Тема уроков	Количество часов	Из них		
			теория	практика	мониторинг
Раздел: Уборка территории		5			
1	Выбор инвентаря и спецодежды для уборки территории. Специальный инвентарь для работы на участке.		1		
2	Практическая работа «Уборка территории. Сгребание листьев и травы».			1	
3	Практическая работа «Уборка территории. Сгребание листьев и травы».			1	
4	Хранение инвентаря. Основные правила хранения.		1		
5	Тест: «Уборка территории. Сгребание листьев и травы» (выбор инвентаря и спецодежды, хранение инвентаря).				1
Раздел: покупки		25			
6	Выбор места совершения покупок (магазин овощи-фрукты).		1		
7	Ориентация в расположении отделов магазина, кассы, туалет и др.		1		
8	Нахождение нужного товара в магазине.		1		
9	Соблюдение последовательности действий при взвешивании товара: складывание продукта в пакет, выкладывание на весы, нажимание на кнопку, приклеивание ценника к пакету с продуктом.		1		
10	Соблюдение последовательности действий при взвешивании товара: складывание продукта в пакет, выкладывание на весы, нажимание на кнопку, приклеивание ценника к пакету с		1		

	продуктом.				
11	Складывание покупок в сумку.		1		
12	Соблюдение последовательности действий при расчете на кассе: выкладывание товара на ленту, пробивание кассиром товара.		1		
13	Соблюдение последовательности действий при расчете на кассе: передача денег, карты скидок кассиру, получение чека и сдачи.		1		
14	Раскладывание продуктов в места хранения.		1		
15	Экскурсия в магазин «Овощи-фрукты».			1	
16	Расчётные операции в магазине. Использование наличных денег.		1		
17	Расчётные операции в магазине. Использование наличных денег.		1		
18	Выбор места совершения покупок (магазин молочных продуктов).		1		
19	Ориентация в расположении отделов магазина, кассы, туалет и др.		1		
20	Нахождение нужного товара в магазине.		1		
21	Соблюдение последовательности действий при выборе товара.		1		
22	Соблюдение последовательности действий при выборе товара.		1		
23	Соблюдение последовательности действий при выборе товара.		1		
24	Складывание покупок в сумку.		1		
25	Соблюдение последовательности действий при расчете на кассе: выкладывание товара на ленту, пробивание кассиром товара.		1		
26	Соблюдение последовательности действий при расчете на кассе: передача денег, карты скидок кассиру, получение чека и сдачи.		1		
27	Раскладывание продуктов в места хранения.		1		
28	Экскурсия в магазин «Молочные			1	

	продукты».				
29	Расчётные операции в магазине. Использование наличных денег.		1		
30	Расчётные операции в магазине. Использование наличных денег.		1		
Раздел: Обращение с кухонным инвентарём.		30			
31	Соблюдение последовательности действий при мытье и сушке посуды: очищение посуды от остатков пищи, замачивание посуды, намыливание посуды моющим средством, чистка посуды, ополаскивание, сушка.		1		
32	Узнавание (различение) моющих средств, специальных чистящих приспособлений для мытья посуды.		1		
33	Практическая работа: мытьё посуды (чашки, тарелки).			1	
34	Практическая работа: мытьё посуды (ложки, вилки, ножи).			1	
35	Практическая работа: мытьё посуды (кастрюли, сковородки).			1	
36	Практическая работа: мытьё посуды (овощечистка, разделочная доска).			1	
37	Рациональное размещение посуды в кухонном шкафу.		1		
38	Узнавание (различение) кухонных принадлежностей (терка, венчик, овощечистка). Практическое применение.			1	
39	Узнавание (различение) кухонных принадлежностей (шумовка, дуршлаг, половник). Практическое применение.			1	
40	Узнавание (различение) кухонных принадлежностей (лопаточка, пресс для чеснока). Практическое применение.			1	
41	Узнавание (различение) кухонных принадлежностей (открывалка, скалка и др.). Практическое применение.			1	
42	Различение бытовых приборов по назначению (блендер).		1		

43	Знание правил техники безопасности при пользовании блендером.		1		
44	Соблюдение последовательности действий при пользовании блендером.		1		
45	Мытьё блендера после использования.			1	
46	Хранение блендера.		1		
47	Различение бытовых приборов по назначению (электрический чайник).		1		
48	Знание правил техники безопасности при пользовании электрическим чайником.		1		
49	Соблюдение последовательности действий при пользовании электрическим чайником.		1		
50	Мытьё чайника по мере загрязнения.			1	
51	Хранение электрического чайника.		1		
52	Различение бытовых приборов по назначению (холодильник).		1		
53	Знание правил техники безопасности при пользовании холодильником.		1		
54	Соблюдение последовательности действий при пользовании холодильником.		1		
55	Мытьё холодильника по мере загрязнения.			1	
56	Уход за холодильником.		1		
57	Выбор посуды и столовых приборов.		1		
58	Раскладывание столовых приборов и посуды.		1		
59	Соблюдение последовательности действий при сервировке стола к завтраку: накрывание стола скатертью, расставление посуды, раскладывание столовых приборов, раскладывание салфеток, расставление солонки и ваз, расставление блюд.		1		
60	Соблюдение последовательности действий при сервировке стола к завтраку: накрывание стола скатертью, расставление		1		

	посуды, раскладывание столовых приборов, раскладывание салфеток, расставление солонки и ваз, расставление блюд.				
Раздел: Приготовление пищи		40			
61	Знание (соблюдение) правил гигиены при приготовлении пищи.		1		
62	Подготовка кухни. Выбор спец.инвентаря для работы на кухне.		1		
63	Выбор продуктов, необходимых для приготовления блюда.		1		
64	Выбор продуктов, необходимых для приготовления блюда.		1		
65	Выбор инвентаря, необходимого для приготовления блюда.		1		
66	Соблюдение правил и последовательности действий при обработке продуктов: мытье продуктов, чистка овощей, резание ножом, натирание продуктов на тёрке.		1		
67	Практическая работа: мытьё продуктов.			1	
68	Практическая работа: чистка овощей (картофель, морковь).			1	
69	Практическая работа: чистка овощей (свёкла, кабачок).			1	
70	Практическая работа: чистка овощей (лук, чеснок).			1	
71	Практическая работа: резание ножом (хлеб).			1	
72	Практическая работа: нарезание продуктов (овощи).			1	
73	Практическая работа: натирание продуктов на тёрке (овощи).			1	
74	Знание (соблюдение) правил гигиены при приготовлении пищи.		1		
75	Выбор продуктов, необходимых для приготовления блюда.		1		
76	Выбор инвентаря, необходимого для приготовления блюда.		1		
77	Поддержание чистоты рабочего места в процессе приготовления пищи.		1		
78	Санитарно-гигиенические требования и правила ТБ при		1		

	приготовлении завтрака.				
79	Соблюдение последовательности действий при приготовлении чая: (электрический чайник, заварочный чайник, чайный сервиз).		1		
80	Приготовление завтрака. Практическая работа: заваривание чая.			1	
81	Сервировка стола к завтраку: чайная церемония.		1		
82	Соблюдение последовательности действий при приготовлении бутербродов: выбор продуктов, выбор кухонного инвентаря (нож, разделочная доска, сервировочная тарелка). Нарезка хлеба.			1	
83	Приготовление завтрака. Практическая работа: холодные бутерброды.			1	
84	Сервировка стола к завтраку: холодные бутерброды.		1		
85	Соблюдение последовательности действий при приготовлении бутербродов: выбор продуктов, выбор кухонного инвентаря (нож, разделочная доска, сервировочная тарелка). Нарезка хлеба.			1	
86	Приготовление завтрака. Практическая работа: горячие бутерброды.			1	
87	Сервировка стола к завтраку: горячие бутерброды.		1		
88	Соблюдение последовательности действий при приготовлении блюд из яиц: выбор продуктов (яйца), выбор кухонного инвентаря (кастрюля, шумовка, тарелка), мытьё яиц,...		1		
89	Приготовление завтрака. Практическая работа: яичница.			1	
90	Сервировка стола к завтраку: яичница.		1		
91	Приготовление завтрака. Практическая работа: омлет.			1	
92	Сервировка стола к завтраку: омлет.		1		
92	Приготовление завтрака.			1	

	Практическая работа: яичница.				
94	Сервировка стола к завтраку: яичница.		1		
95	Соблюдение последовательности действий при приготовлении салата: выбор продуктов, выбор кухонного инвентаря (овощечистка, нож, разделочная доска, салатник), мытьё овощей,...		1		
96	Приготовление завтрака. Практическая работа: салат.			1	
97	Сервировка стола к завтраку: салат.		1		
98	Соблюдение последовательности действий при приготовлении винегрета: выбор продуктов, выбор кухонного инвентаря (овощечистка, нож, разделочная доска, салатник), мытьё овощей,...		1		
99	Приготовление завтрака. Практическая работа: винегрет.			1	
100	Сервировка стола к завтраку: винегрет.		1		
Раздел: Уборка территории		5			
101	Работа дворника на прилегающей к Центру территории. Наблюдение за работой дворника на улице.		1		
102	Узнавание (различение) инвентаря и спецодежды, предназначенного для уборки снега.		1		
103	Практическая работа. Уборка снега: сгребание снега, перебрасывание снега.			1	
104	Практическая работа. Уборка снега: сгребание снега, перебрасывание снега.			1	
105	Хранение инвентаря для уборки снега.		1		
Раздел: Уход за вещами		30			
106	Ручная стирка. Определение необходимости стирки.		1		
107	Сортировка белья по цвету (таблица цветов).		1		
108	Сортировка белья по составу ткани (хлопчатобумажная и шёлковая ткань).		1		

109	Сортировка вещей по назначению (нижнее бельё, уличная одежда, школьная форма).		1		
110	Сортировка по предметам одежды (платья, юбки, брюки, колготки).		1		
111	Ручная стирка белья. Санитарно-гигиенические требования к ручной стирке. Инвентарь, средства, практические действия.			1	
112	Соблюдение последовательности действий при ручной стирке.		1		
113	Наполнение емкости водой. Температурный режим. Определение температуры воды для стирки.			1	
114	Узнавание (различение) моющих средств. Выбор моющего средства. Отмеривание необходимого количества моющего средства.			1	
115	Практическая работа: ручная стирка (наполнение ёмкости водой, выбор моющего средства, замачивание).			1	
116	Практическая работа: ручная стирка (застирывание, полоскание, отжимание, вывешивание белья на просушку).			1	
117	Машинная стирка. Автоматическая машинка для стирки белья.		1		
118	Узнавание (различение) составных частей стиральной машины.		1		
119	Соблюдение последовательности действий при машинной стирке.		1		
120	Установка программы (температурного режима). Выбор средства для стирки. Отмеривание необходимого количества.		1		
121	Закладывание белья в машину.			1	
122	Стирка белых х/б вещей (кухонные полотенца, салфетки).			1	
123	Вынимание белья из машины.			1	
124	Вывешивание белья для просушки.			1	
125	Мытье (сушка) машины.			1	
126	Уход за одеждой. Складывание вещей с предварительной сортировкой.		1		

127	Вывешивание одежды на вешалки различной конфигурации.			1	
128	Сухая чистка одежды.		1		
129	Складывание вещей на длительное хранение (на зиму).		1		
130	Уход за обувью. Определение необходимости мытья обуви.		1		
131	Соблюдение последовательности действий при мытье обуви.		1		
132	Знание (различение) средств для мытья обуви.		1		
133	Выбор средства для мытья обуви.		1		
134	Соблюдение последовательности действий при мытье обуви.		1		
135	Практическая работа: мытьё обуви.			1	
Раздел: Уборка помещения		30			
136	Узнавание (различение) чистого и грязного помещения.		1		
137	Уборка мебели. Виды мебели, требующие мытья поверхности. Санитарно-гигиенические требования к уборке.		1		
138	Выбор одежды, инвентаря, средств для уборки мебели. Соблюдение последовательности действий при уборке.		1		
139	Практическая работа: мытьё поверхности мебели. Оценка результата работы.			1	
140	Нахождение технического персонала на территории школы, обращение с просьбой по теме.		1		
141	Уборка пола. Санитарно-гигиенические требования к уборке помещений (мытьё пола). Соблюдение правил ТБ при уборке помещения.			1	
142	Виды полов (покрытия полов). Деревянный крашенный пол.		1		
142	Соблюдение последовательности действий при мытье деревянного крашеного пола.		1		
144	Правила ТБ при мытье деревянного крашеного пола. Выбор инвентаря.		1		
145	Практическая работа. Мытьё крашеного пола.			1	
146	Виды полов (покрытия полов).		1		

	Пол, покрытый линолеумом.				
147	Соблюдение последовательности действий при мытье пола, покрытого линолеумом.		1		
148	Нахождение технического персонала на территории школы, обращение с просьбой по теме.		1		
149	Правила ТБ при мытье деревянного пола, покрытого линолеумом. Выбор инвентаря.		1		
150	Практическая работа. Мытье пола, покрытого линолеумом.			1	
151	Нахождение технического персонала на территории школы, обращение с просьбой.		1		
152	Пылесос (с мешком для сбора пыли). Различение основных частей пылесоса.		1		
153	Правила ТБ при работе с пылесосом (с мешком для сбора пыли). Подготовка пылесоса к работе.		1		
154	Соблюдение последовательности действий при уборке пылесосом.		1		
155	Практическая работа. Чистка поверхности пылесосом (с мешком для сбора пыли).			1	
156	Чистка пылесоса (с мешком для сбора пыли) после уборки.			1	
157	Уборка зеркальных и стеклянных поверхностей. Правила ТБ при мытье стеклянных поверхностей. Выбор инвентаря, средств, спецодежды.		1		
158	Соблюдение последовательности действий при мытье зеркала (повторение).		1		
159	Практическая работа: мытье зеркала (повторение).			1	
160	Соблюдение последовательности действий при мытье окна.		1		
161	Практическая работа: мытье стекла.			1	
162	Нахождение технического персонала на территории школы, обращение с просьбой о помощи.		1		
163	Мелкий ремонт. Правила ТБ при выполнении ремонтных работ.		1		

164	Выполнение ремонтных работ. Пришивание пуговицы.			1	
165	Выполнение ремонтных работ. Пришивание пуговицы			1	
Раздел: Уборка территории		5			
166	Нахождение дворника на прилегающей территории, обращение к нему с просьбой.		1		
167	Самостоятельный выбор инвентаря и спецодежды для уборки территории.			1	
168	Уборка территории: сгребание травы и листьев.			1	
169	Уборка территории: сгребание травы и листьев.			1	
170	Проверка знаний полученных за год			1	1
Итого:		170	108	60	2

7 класс

№ п/п	Раздел Тема урока	Количество часов	Из них		
			теория	практика	мониторинг
Раздел: Уход за вещами		17			
1	Уход за одеждой и обувью. Повторение. Название одежды.		1		
2-3	Название обуви: уличная, школьная, домашняя		2		
4-5	Смена обуви по сезонам. Виды обуви по сезонам.		2		
6	Сроки смены белья. Правила хранения белья до стирки.		1		
7	Правила применения моющих средств и посуды для стирки белья.		1		
8-9	Стирка и сушка мелких вещей (носки, носовой платок).. Практическая работа			2	
10-11	Стирка рабочей одежды (фартук, косынка). Практическая работа .			2	
12	Соблюдение правил техники безопасности при пользовании электрическим утюгом.		1		
13-14	Правила пользования утюгом		2		
15-16	Глажение небольших вещей из хлопчатобумажной ткани. Практическая работа			2	
17	Повторительно-обобщающий урок по теме «Уход за вещами»				1

Раздел: Приготовление пищи		11			
18	Правила поведения в столовой, правила пользования столовыми приборами.		1		
19	Приготовление пищи. Режим питания. Напитки.		1		
20	Основные продукты питания: мясо.		1		
21	Основные продукты питания: рыба.		1		
22	Основные продукты питания: крупа, сахар.		1		
23	Основные продукты питания: молоко и молочные продукты		1		
24	Основные продукты питания: овощи и фрукты		1		
25	Значение правильного питания для поддержания и укрепления здоровья.				
26	Холодильник. Правила пользования холодильником.		1		
27	Соблюдение техники безопасности при работе с холодильником.		1		
28	Практическая работа: «Мытье холодильника»			1	
Раздел: Уборка помещения		11			
29-30	Предметы для уборки помещений.		2		
31	Правила пользования предметами уборочного инвентаря		1		
32	Подметание пола и протирание пыли.		1		
33	Практическая работа «Подметание пола и протирание пыли»			1	
34-35	Мебель, виды мебели.		2		
36	Уход за полированной мебелью.		1		
37	Практическая работа «Протирание пыли на мебели»			1	
38	Уход за мягкой мебелью.		1		
39	Практическая работа «Чистка мягкой мебели»			1	
Раздел: Покупки		6			
40-41	Складывание покупок в сумку, выкладывание покупок из сумки на стол.		2		
42-43	Раскладывание продуктов в места хранения из сумки		2		
44-45	Планирование покупок. Выбор места совершения покупок		2		

Раздел: Уход за вещами		12			
46	Уход за резиновой обувью.		1		
47	Хранение принадлежностей для чистки обуви и одежды.		1		
48	Уход за кожаной обувью: нанесение слоя обувного крема, чистка щёткой, наведение глянца		1		
49	Практическая работа «Чистка туфель»			1	
50	Просушивание мокрой обуви.		1		
51	Практическая работа «Сушка обуви»			1	
52	Ручная стирка. (полотенце.)		1		
53	Практическая работа «Стирка полотенца»			1	
54	Ручная стирка. (тряпка для ухода за мебелью).		1		
55	Практическая работа «Стирка тряпки для ухода за мебелью»			1	
56	Глажение небольших вещей из хлопчатобумажной ткани.		1		
57	Практическая работа «Глажение носового платка»			1	
Раздел: Обращение с кухонным инвентарем		8			
58-59	Профессии работников кухни.		2		
60	Кухонная посуда.		1		
61	Моющие средства для ухода за кухонной посудой		1		
62	Правила ухода за кухонной посудой. Чистка, мытьё с помощью губки, мочалки, моющих средств кастрюль, чайников, сковородок.		1		
63	Практическая работа «Чистка кастрюли»			1	
64	Чистка, мытьё с помощью губки, мочалки, моющих средств кастрюль, чайников, сковородок.		1		
65	Практическая работа «Чистка сковороды»			1	
Раздел: Уборка помещения		9			
66	Мытьё рабочих столов, подоконников.		1		
67	Практическая работа «Мытьё парт»			1	
68	Правила ухода за комнатными растениями.		1		
69	Практическая работа: мытьё растений, протирание пыли с			1	

	листьев, полив.				
70	Пылесос. Правила пользования.				
71	Правила техники безопасности при работе с пылесосом				
72	Генеральная уборка класса.				
73	Практическая работа «Генеральная уборка класса»				
74	Повторительно – обобщающий урок по теме «Уборка помещения»				
Раздел: Покупки		6			
75-76	Планирование покупок. Выбор места совершения покупок		2		
77-78	Складывание покупок в сумку, выкладывание покупок из сумки на стол.		2		
79-80	Раскладывание продуктов в места хранения из сумки		2		
Раздел: уход за вещами		18			
81-82	Уход за одеждой и обувью. Повторение. Название одежды.		1	1	
83-84	Название обуви: уличная, школьная, домашняя		1	1	
85-86	Смена обуви по сезонам. Виды обуви по сезонам.		2		
87-88	Сроки смены белья. Правила хранения белья до стирки.		2		
89-90	Правила применения моющих средств и посуды для стирки белья.		2		
91-92	Стирка и сушка мелких вещей (носки). Практическая работа			2	
93-94	Стирка рабочей одежды (фартук, косынка)			2	
94-96	Соблюдение правил техники безопасности при пользовании электрическим утюгом. Правила пользования утюгом.		1	1	
97-98	Глажение небольших вещей из хлопчатобумажной ткани		1	1	
Раздел: Приготовление пищи					
99-100	Нагревательные приборы: электрический чайник, электроплита.		2		
101-102	Правила пользования электронагревательными приборами.		2		
103-104	Последовательность в обработке овощей: сортировка, мытьё.		1	1	
105-106	Правила техники безопасности при пользовании ножом, вилкой.		1	1	
107-	Практические упражнения в			2	

108	нарезке отварных овощей				
109-110	Практические упражнения в нарезке сырых овощей.			2	
111-112	Чистка варёного картофеля.			2	
113-114	Чистка сырого картофеля			2	
Раздел: Обращение с кухонным инвентарем		11			
115	Значение посуды в жизни людей.		1		
116	Виды посуды, назначение. Чайная.		1		
117	Виды посуды, назначение. Столовая.		1		
118	Столовые приборы.		1		
119	Различение предметов посуды для сервировки чайного стола.		1		
120	Различение предметов посуды для сервировки стола к обеду.		1		
121	Упражнение в различии предметов чайной и столовой посуды			1	
122	Узнавание (различение) кухонных принадлежностей (тёрка, венчик, разделочная доска)		1		
123	Узнавание (различение) кухонных принадлежностей (дуршлаг, половник).			1	
124	Узнавание (различение) кухонных принадлежностей (лопатка, открывалка).			1	
125	Повторение. Виды посуды				1
Раздел: Уборка помещения		4			
126	Комнатные растения. Значение		1		
127	Уход за комнатными растениями (полив, опрыскивание).		1		
128	Специальные предметы ухода за растениями (лейка, опрыскиватель, тряпочки для вытирания крупных листьев).		1		
129	Уход за растениями школы			1	
Раздел: Уборка территории		7			
130	Уборка бытового мусора.		1		
131	Подметание территории.		1		
132	Практическая работа «Подметание территории школы»				
133	Сгребание травы и листьев				
134	Практическая работа «Сгребание травы и листвы»				
135	Уборка травы и листьев				
136	Практическая работа «Уборка листвы»				
Раздел: Уход за вещами		17			

137	Виды верхней одежды		1		
138	Чистка верхней одежды		1		
139	Виды головных уборов		1		
140	Различение головных уборов		1		
141	Ручная стирка: наполнение ёмкости водой. Практическая работа			1	
142	Виды моющих средств		1		
143	Выбор моющего средства. Практическая работа.			1	
144	Замачивание белья. Практическая работа.			1	
145	Застирывание белья. Практическая работа.			1	
146	Полоскание белья. Практическая работа.			1	
147	Выжимание белья. Практическая работа.			1	
148	Виды обуви		1		
149	Различение видов обуви		1		
150	Правила ухода за обувью		1		
151	Последовательность действий при чистке обуви		1		
152	Чистка обуви. Практическая работа.			1	
153	Повторение. Виды обуви и уход				1
Раздел: Приготовление пищи		8			
154	Способы переработки овощей.		1		
155	Способы переработки фруктов.		1		
156	Резание десертным ножом.		1		
157	Заготовка зелени.		1		
158	Мучные изделия, готовые к употреблению.		1		
160	Мучные изделия, требующие приготовления.		1		
161	Правила хранения мучных изделий.		1		
162	Обобщающий урок по разделу «Приготовление пищи».				1
Раздел: Уборка помещений и территории		8			
163	Подметание школьной территории.			1	
164	Уборка в столовой.			1	
165	Вытирание мебели.			1	
166	Части пылесоса.		1		
167	Подготовка пылесоса к работе.		1		
168	Последовательность действий при уборке пылесосом.		1		
169	Чистка поверхности пылесосом.			1	
170	Повторение за год				1

Итого:	170	113	52	5
---------------	-----	-----	----	---

8класс

№ п/п	Раздел Тема урока	Количество часов	Из них		
			теория	практика	мониторинг
Раздел: Покупки		19			
1	«Выбор места совершения покупок. Ориентация в расположении отделов магазина, кассы.		1		
2	«Выбор места совершения покупок. Ориентация в расположении отделов магазина, кассы.		1		
3	Нахождение нужного товара в магазине.		1		
4	Нахождение нужного товара в магазине.			1	
5	Продуктовый магазин. Отделы магазина.		1		
6	Продуктовый магазин. Отделы магазина.		1		
7	Выбор продуктов. Срок годности продуктов.		1		
8	Выбор продуктов. Срок годности продуктов.			1	
9	Раскладывание продуктов в места хранения.		1		
10	Раскладывание продуктов в места хранения.			1	
11	Знакомство со списком запланированных для покупки продуктов.		1		
12	Знакомство со списком запланированных для покупки продуктов.		1		
13	Знакомство со списком запланированных для покупки продуктов.			1	
14	Складывание покупок в сумку.		1		
15	Складывание покупок в сумку.			1	
16	Взвешивание товаров. Оплата покупки.		1		
17	Взвешивание товаров. Оплата покупки.			1	
18	Места хранения покупок.		1		
19	Места хранения покупок.			1	
Раздел: Обращение с кухонным инвентарем		23			
20	Кухня. Правила уборки на кухне.		1		
21	Кухня. Правила уборки на кухне.		1		
22	Узнавание различие		1		

	кухонных принадлежностей (терка, овощечистка, разделочная доска, дуршлаг, половник и др.).				
23	Узнавание различие кухонных принадлежностей (терка, овощечистка, разделочная доска, дуршлаг, половник и др.).			1	
24	Кухонные приборы. Ложки и вилки. Правила мытья кухонных приборов. Мытье ложек и вилок.		1		
25	Кухонные приборы. Ложки и вилки. Правила мытья кухонных приборов. Мытье ложек и вилок.			1	
26	Различение чистой и грязной посуды. Очищение остатков пищи с посуды.		1		
27	Различение чистой и грязной посуды. Очищение остатков пищи с посуды.			1	
28	Замачивание посуды. Протирание посуды губкой.		1		
29	Замачивание посуды. Протирание посуды губкой.			1	
30	Чистка посуды. Ополаскивание посуды. Сушка посуды.		1		
31	Чистка посуды. Ополаскивание посуды. Сушка посуды.			1	
32	Накрывание на стол. Выбор посуды и столовых приборов.		1		
33	Накрывание на стол. Выбор посуды и столовых приборов.			1	
34	Накрывание на стол. Выбор посуды и столовых приборов.			1	
35	Раскладывание столовых приборов и посуды при сервировке стола.		1		
36	Раскладывание столовых приборов и посуды при сервировке стола.			1	
37	Знакомство с бытовыми приборами (плита,		1		

	холодильник).			
38	Знакомство с бытовыми приборами (плита, холодильник).		1	
39	Техника безопасности при работе с плитой.		1	
40	Техника безопасности при работе с плитой.		1	
41	Правила ухода за плитой.		1	
42	Холодильник. Назначение холодильника. Правила ухода за холодильником		1	
Раздел: Уборка территории		23		
43	Уборка бытового мусора.		1	
44	Уборка бытового мусора.			1
45	Уборка бытового мусора.			1
46	Подметание территории.		1	
47	Подметание территории.			1
48	Подметание территории.			1
49	Сгребание травы и листьев.		1	
50	Сгребание травы и листьев.			1
51	Сгребание травы и листьев.			1
52	Сгребание травы и листьев.			1
53	Сгребание травы и листьев.			1
54	Сбор сухих листьев в мусорный пакет.		1	
55	Сбор сухих листьев в мусорный пакет.			1
56	Сбор сухих листьев в мусорный пакет.			1
57	Уборка снега: сгребание, перебрасывание снега.		1	
58	Уборка снега: сгребание, перебрасывание снега.			1
59	Уборка снега: сгребание, перебрасывание снега.			1
60	Уборка снега: сгребание, перебрасывание снега.			1
61	Уборка снега: сгребание, перебрасывание снега.			1
62	Уход за уборочным инвентарем.		1	
63	Уход за уборочным инвентарем.			1
64	Уход за уборочным инвентарем.			1
65	Уход за уборочным инвентарем.			1
Раздел: Приготовление пищи		20		
66	Выбор продуктов, необходимых для приготовления блюда.		1	
67	Выбор продуктов, необходимых для приготовления блюда.			1
68	Выбор продуктов, необходимых для приготовления блюда.			1

69	Выбор продуктов, необходимых для приготовления блюда.			1	
70	Выбор инвентаря, необходимого для приготовления салата.		1		
71	Выбор инвентаря, необходимого для приготовления салата.			1	
72	Выбор инвентаря, необходимого для приготовления салата.			1	
73	Выбор инвентаря, необходимого для приготовления салата.			1	
74	Обработка овощей. Мытье продуктов. Чистка овощей.		1		
75	Обработка овощей. Мытье продуктов. Чистка овощей.			1	
76	Обработка овощей. Мытье продуктов. Чистка овощей.			1	
77	Обработка овощей. Мытье продуктов. Чистка овощей.			1	
78	Натираание продуктов на терке			1	
79	Натираание продуктов на терке			1	
80	Сервировка стола. Выбор посуды и столовых приборов при сервировке стола.		1		
81	Сервировка стола. Выбор посуды и столовых приборов при сервировке стола.		1		
82	Сервировка стола. Выбор посуды и столовых приборов при сервировке стола.			1	
83	Раскладывание столовых приборов и посуды при сервировке стола.		1		
84	Раскладывание столовых приборов и посуды при сервировке стола.			1	
85	Раскладывание столовых приборов и посуды при сервировке стола.			1	
Раздел: Уход за вещами		50			
86	Ручная стирка. Соблюдение последовательности действий при ручной стирке.		1		
87	Ручная стирка. Соблюдение последовательности действий при ручной стирке.		1		
88	Ручная стирка. Соблюдение последовательности действий при ручной стирке.			1	
89	Ручная стирка. Наполнение емкости водой.			1	
90	Ручная стирка. выбор моющего средства.		1		
91	Ручная стирка. выбор моющего			1	

	средства.				
92	Ручная стирка. Определение количества моющего средства.		1		
93	Ручная стирка. Определение количества моющего средства.			1	
94	Машинная стирка. Различение составных частей стиральной машины.		1		
95	Машинная стирка. Различение составных частей стиральной машины.		1		
96	Машинная стирка. Различение составных частей стиральной машины.		1		
97	Сортировка белья перед стиркой.		1		
98	Сортировка белья перед стиркой.			1	
99	Сортировка белья перед стиркой.			1	
100	Закладывание и вынимание белья из машины.		1		
101	Закладывание и вынимание белья из машины.			1	
102	Закладывание и вынимание белья из машины.			1	
103	Закладывание и вынимание белья из машины.			1	
104	Установка программы и температурного режима		1		
105	Установка программы и температурного режима			1	
106	Установка программы и температурного режима			1	
107	Глажение утюгом. Различение составных частей утюга.		1		
108	Глажение утюгом. Различение составных частей утюга.		1	1	
109	Глажение утюгом. Различение составных частей утюга.			1	
110	Соблюдение последовательности действий при глажении белья.		1		
111	Соблюдение последовательности действий при глажении белья.			1	
112	Соблюдение последовательности действий при глажении белья.			1	
113	Глажение кухонного полотенца.			1	
114	Глажение полотенца			1	
115	Чистка одежды.		1		
116	Чистка одежды.			1	
117	Чистка одежды.			1	
118	Правила чистки одежды с помощью щётки.		1		

119	Правила чистки одежды с помощью щётки.			1	
120	Знакомство с составными частями утюга: подошва утюга, шнур.		1		
121	Знакомство с составными частями утюга: подошва утюга, шнур.		1		
122	Знакомство с составными частями утюга: клавиша пульверизатора.		1		
123	Знакомство с составными частями утюга: клавиша пульверизатора.			1	
124	Уход за обувью		1		
125	Уход за обувью			1	
126	Протирание обуви влажной тряпкой.			1	
127	Протирание обуви влажной тряпкой.			1	
128	Протирание обуви сухой тряпкой			1	
129	Протирание обуви сухой тряпкой			1	
130	Просушивание обуви.		1		
131	Просушивание обуви.			1	
132	Удаление пыли и налипшей грязи с кожаной обуви		1		
133	Удаление пыли и налипшей грязи с кожаной обуви			1	
134	Мытье обуви.		1		
135	Мытье обуви.			1	
Раздел: Уборка помещения		35			
136	Уборка с поверхности стола остатков еды и мусора.		1		
137	Уборка с поверхности стола остатков еды и мусора.			1	
138	Вытирание поверхности мебели.		1		
139	Вытирание поверхности мебели.			1	
140	Вытирание поверхности мебели.			1	
141	Знакомство с пылесосом.		1		
142	Знакомство с пылесосом.			1	
143	Знакомство с пылесосом.			1	
144	Соблюдение последовательности действий при мытье пола: наполнение емкости для мытья пола водой		1		
145	Соблюдение последовательности действий при мытье пола: наполнение емкости для мытья пола водой.			1	
146	Соблюдение последовательности действий при мытье пола: наполнение емкости для мытья пола водой.			1	
147	Добавление моющего средства в воду, намачивание и отжимание тряпки		1		

148	Добавление моющего средства в воду, намачивание и отжимание тряпки			1	
149	Добавление моющего средства в воду, намачивание и отжимание тряпки			1	
150	Добавление моющего средства в воду, намачивание и отжимание тряпки			1	
151	Мытье пола, выливание использованной воды.		1		
152	Мытье пола, выливание использованной воды.			1	
153	Мытье пола, выливание использованной воды.			1	
154	Мытье пола, выливание использованной воды.			1	
155	Мытье пола, выливание использованной воды.			1	
156	Просушивание мокрых тряпок.		1		
157	Различение основных частей пылесоса.		1		
158	Различение основных частей пылесоса.			1	
159	Различение основных частей пылесоса.			1	
160	Различение основных частей пылесоса.			1	
161	Подготовка пылесоса к работе.		1		
162	Подготовка пылесоса к работе.			1	
163	Соблюдение последовательности действий при мытье пола.		1		
164	Соблюдение последовательности действий при мытье пола.			1	
165	Соблюдение последовательности действий при мытье пола.			1	
166	Соблюдение последовательности действий при мытье пола.			1	
167	Мытье стекла. Мытье зеркала		1		
168	Мытье стекла. Мытье зеркала			1	
169	Мытье стекла. Мытье зеркала			1	
170	Повторение за год				1
Итого:		170	69	100	1

9 класс

№ п/п	Разделы Тема урока	Количество часов	Из них		
			теория	практика	мониторинг
Раздел: Уборка территории		4			
1	Виды уборочного инвентаря на участке школы (метла, пакет для мусора).		1		
2	Правила пользования инвентарём.		1		

3	Упражнения в формировании аккуратного заметания мусора на совок.			1	
4	Сбор листьев на территории школы.			1	
Раздел: Покупки		16			
5	Выбор места совершения покупок (магазин овощи-фрукты).		1		
6	Ориентация в расположении отделов магазина, кассы, туалет и др.		1		
7	Нахождение нужного товара в магазине.		1		
8	Соблюдение последовательности действий при взвешивании товара: складывание продукта в пакет, выкладывание на весы, нажимание на кнопку, приклеивание ценника к пакету с продуктом.		1		
9	Соблюдение последовательности действий при взвешивании товара: складывание продукта в пакет, выкладывание на весы, нажимание на кнопку, приклеивание ценника к пакету с продуктом.			1	
10	Складывание покупок в сумку.			1	
11	Соблюдение последовательности действий при расчете на кассе: выкладывание товара на ленту, пробивание кассиром товара.		1		
12	Соблюдение последовательности действий при расчете на кассе: передача денег, карты скидок кассиру, получение чека и сдачи.			1	
13	Раскладывание продуктов в места хранения.			1	
14	Экскурсия в магазин «Овощи-фрукты».			1	
15	Расчётные операции в магазине. Использование наличных денег.		1		
16	Расчётные операции в магазине. Использование наличных денег.			1	
17	Последовательность действий на кассе. Расчёт по карте или наличными.		1		

18	Карты скидок. Что они дают. Проверка чека и сдачи. Хранение чека.		1		
19	Сроки годности на продуктах питания. Возврат некачественного товара.		1		
20	Повторение пройденного материала.				1
Раздел: Обращение с кухонным инвентарем		36			
21	Бытовая техника и электроприборы.		1		
22	Назначение бытовой техники. Главные правила установки.		1		
23	ПТБ при работе с бытовой техникой.		1		
24	Назначение и правила эксплуатации холодильника.		1		
25	Назначение и правила эксплуатации посудомоечной машины.		1		
26	Назначение и правила эксплуатации электроплиты.		1		
27	Назначение и правила эксплуатации СВЧ.		1		
28	Назначение и правила эксплуатации телевизора и компьютера.		1		
29	Назначение и правила эксплуатации стиральной машины.		1		
30	Бытовые электроприборы.		1		
31	Соблюдение последовательности действий при мытье и сушке посуды: очищение посуды от остатков пищи, замачивание посуды, намыливание посуды моющим средством, чистка посуды, ополаскивание, сушка.			1	
32	Узнавание (различение) моющих средств, специальных чистящих приспособлений для мытья посуды.			1	
33	Практическая работа: мытьё посуды (чашки, тарелки).			1	
34	Практическая работа: мытьё посуды (ложки, вилки, ножи).			1	
35	Практическая работа: мытьё посуды (кастрюли, сковородки).			1	
36	Практическая работа: мытьё посуды (овощечистка, разделочная			1	

	доска).				
37	Рациональное размещение посуды в кухонном шкафу.		1		
38	Узнавание (различение) кухонных принадлежностей (терка, венчик, овощечистка). Практическое применение.			1	
39	Узнавание (различение) кухонных принадлежностей (шумовка, дуршлаг, половник). Практическое применение.				
40	Узнавание (различение) кухонных принадлежностей (лопаточка, пресс для чеснока). Практическое применение.			1	
41	Узнавание(различение) кухонных принадлежностей (открывалка, скалка и др.). Практическое применение.			1	
42	Различение бытовых приборов по назначению (блендер).		1		
43	Знание правил техники безопасности при пользовании блендером.		1		
44	Соблюдение последовательности действий при пользовании блендером.		1		
45	Мытьё блендера после использования.			1	
46	Хранение блендера.		1		
47	Знание правил техники безопасности при пользовании электрическим чайником.		1		
48	Соблюдение последовательности действий при пользовании электрическим чайником.		1		
49	Мытьё чайника по мере загрязнения.			1	
50	Хранение электрического чайника.		1		
51	Различение бытовых приборов по назначению (холодильник).			1	
52	Знание правил техники безопасности при пользовании холодильником.		1		
53	Соблюдение последовательности действий при пользовании холодильником.		1		
54	Выбор посуды и столовых приборов. Практическая работа			1	
55	Раскладывание столовых приборов и посуды. Практическая работа			1	

56	Повторительно-обобщающий урок по теме «Обращение с кухонным инвентарем»				1
Раздел: Уборка помещений		13			
57	Узнавание (различение) чистого и грязного помещения.		1		
58	Уборка мебели. Виды мебели, требующие мытья поверхности. Санитарно-гигиенические требования к уборке.		1		
59	Выбор одежды, инвентаря, средств для уборки мебели. Соблюдение последовательности действий при уборке.		1		
60	Практическая работа: мытьё поверхности мебели. Оценка результата работы.			1	
61	Нахождение технического персонала на территории школы, обращение с просьбой по теме.		1		
62	Уборка пола. Санитарно-гигиенические требования к уборке помещений (мытьё пола). Соблюдение правил ТБ при уборке помещения.		1		
63	Виды полов (покрытия полов). Деревянный крашенный пол.				
64	Соблюдение последовательности действий при мытье деревянного крашеного пола.		1		
65	Правила ТБ при мытье деревянного крашеного пола. Выбор инвентаря.		1		
66	Практическая работа. Мытьё крашеного пола.			1	
67	Виды полов (покрытия полов). Пол, покрытый линолеумом.		1		
68	Соблюдение последовательности действий при мытье пола, покрытого линолеумом.			1	
69	Нахождение технического персонала на территории школы, обращение с просьбой по теме.			1	
70	Повторительно-обобщающий урок по теме «Уборка помещений»				1
Раздел: Уборка территории		3			
71	Узнавание (различение) инвентаря и спецодежды, предназначенного для уборки снега.		1		
72	Практическая работа. Уборка			1	

	снега: сгребание снега, перебрасывание снега.				
73	Практическая работа. Уборка снега: сгребание снега, перебрасывание снега.			1	
Раздел: Приготовление пищи		41			
74	Знание (соблюдение) правил гигиены при приготовлении пищи.		1		
75	Подготовка кухни. Выбор спец.инвентаря для работы на кухне.		1		
76	Выбор продуктов, необходимых для приготовления блюда.		1		
77	Выбор продуктов, необходимых для приготовления блюда.			1	
78	Выбор инвентаря, необходимого для приготовления блюда.			1	
79	Соблюдение правил и последовательности действий при обработке продуктов: мытье продуктов, чистка овощей, резание ножом, натирание продуктов на тёрке.		1		
80	Практическая работа: мытьё продуктов.			1	
81	Практическая работа: чистка овощей (картофель, морковь).			1	
82	Практическая работа: чистка овощей (свёкла, кабачок).			1	
83	Практическая работа: чистка овощей (лук, чеснок).			1	
84	Практическая работа: резание ножом (хлеб).			1	
85	Практическая работа: нарезание продуктов (овощи).			1	
86	Практическая работа: натирание продуктов на тёрке (овощи).			1	
87	Знание (соблюдение) правил гигиены при приготовлении пищи.		1		
88	Выбор продуктов, необходимых для приготовления блюда.			1	
89	Выбор инвентаря, необходимого для приготовления блюда.			1	
90	Поддержание чистоты рабочего места в процессе приготовления пищи.		1		
91	Санитарно-гигиенические требования и правила ТБ при		1		

	приготовлении завтрака.				
92	Соблюдение последовательности действий при приготовлении чая: (электрический чайник, заварочный чайник, чайный сервиз).		1		
93	Приготовление завтрака. Практическая работа: заваривание чая.			1	
94	Сервировка стола к завтраку: чайная церемония.			1	
95	Соблюдение последовательности действий при приготовлении бутербродов: выбор продуктов, выбор кухонного инвентаря (нож, разделочная доска, сервировочная тарелка). Нарезка хлеба.		1		
96	Приготовление завтрака. Практическая работа: холодные бутерброды.			1	
97	Сервировка стола к завтраку: холодные бутерброды.			1	
98	Соблюдение последовательности действий при приготовлении бутербродов: выбор продуктов, выбор кухонного инвентаря (нож, разделочная доска, сервировочная тарелка). Нарезка хлеба.		1		
99	Приготовление завтрака. Практическая работа: горячие бутерброды.			1	
100	Сервировка стола к завтраку: горячие бутерброды.			1	
101	Соблюдение последовательности действий при приготовлении блюд из яиц: выбор продуктов (яйца), выбор кухонного инвентаря (кастрюля, шумовка, тарелка), мытьё яиц,...		1		
102	Приготовление завтрака. Практическая работа: яичница.			1	
103	Сервировка стола к завтраку: яичница.			1	
104	Приготовление завтрака. Практическая работа: омлет.			1	
105	Сервировка стола к завтраку:			1	

	омлет.				
106	Приготовление завтрака. Практическая работа: яичница.			1	
107	Сервировка стола к завтраку: яичница.			1	
108	Соблюдение последовательности действий при приготовлении салата: выбор продуктов, выбор кухонного инвентаря (овощечистка, нож, разделочная доска, салатник), мытьё овощей,...		1		
109	Приготовление завтрака. Практическая работа: салат.			1	
110	Сервировка стола к завтраку: салат.		1		
111	Соблюдение последовательности действий при приготовлении винегрета: выбор продуктов, выбор кухонного инвентаря (овощечистка, нож, разделочная доска, салатник), мытьё овощей,...		1		
112	Приготовление завтрака. Практическая работа: винегрет.			1	
113	Сервировка стола к завтраку: винегрет.			1	
114	Повторительно-обобщающий урок по теме «Приготовление пищи»				1
Раздел: Уход за вещами		46			
115	Ручная стирка. Определение необходимости стирки.		1		
116	Сортировка белья по цвету (таблица цветов).		1		
117	Сортировка белья по составу ткани (хлопчатобумажная и шёлковая ткань).		1		
118	Сортировка вещей по назначению (нижнее бельё, уличная одежда, школьная форма).		1		
119	Сортировка по предметам одежды (платья, юбки, брюки, колготки).		1		
120	<i>Ручная стирка белья.</i> Санитарно-гигиенические требования к ручной стирке. Инвентарь, средства, практические действия.		1		
121	Соблюдение последовательности действий при ручной стирке.		1		

122	Наполнение емкости водой. Температурный режим. Определение температуры воды для стирки.			1	
123	Узнавание (различение) моющих средств. Выбор моющего средства. Отмеривание необходимого количества моющего средства.			1	
124	Практическая работа: ручная стирка (наполнение ёмкости водой, выбор моющего средства, замачивание).			1	
125	Практическая работа: ручная стирка (застирывание, полоскание, отжимание, вывешивание белья на просушку).			1	
126	<i>Машинная стирка.</i> Автоматическая машинка для стирки белья.		1		
127	Узнавание (различение) составных частей стиральной машины.		1		
128	Соблюдение последовательности действий при машинной стирке.		1		
129	Установка программы (температурного режима). Выбор средства для стирки. Отмеривание необходимого количества.		1		
130	Закладывание белья в машину.			1	
131	Стирка белых х/б вещей (кухонные полотенца, салфетки).			1	
132	Вынимание белья из машины.			1	
133	Вывешивание белья для просушки.			1	
134	Мытье (сушка) машины.			1	
135	<i>Уход за одеждой.</i> Складывание вещей с предварительной сортировкой.		1		
136	Вывешивание одежды на вешалки различной конфигурации.		1		
137	Сухая чистка одежды.		1		
138	Складывание вещей на длительное хранение (на зиму).		1		
139	<i>Уход за обувью.</i> Определение необходимости мытья обуви.		1		
140	Соблюдение последовательности действий при мытье обуви.		1		
141	Знание (различение) средств для мытья обуви.		1		
142	Выбор средства для мытья обуви.		1		

143	Соблюдение последовательности действий при мытье обуви.		1		
144	Практическая работа: мытьё обуви.			1	
145	Машинная стирка. Различение составных частей стиральной машины.		1		
146	Сортировка белья перед стиркой в машинке			1	
147	Установка программы и температурного режима.		1		
148	Выбор моющих средств. ПТБ при работе с бытовой химией.		1		
149	Взвешивание и закладывание белья в бак.			1	
150	Для чего нужны фиксатор дверцы люка и сигнальная лампочка.		1		
151	ПТБ при работе со стиральной машиной.		1		
152	Окончание стирки. Уход за стиральной машиной.		1		
153	Правила глажения утюгом с паром. ПТБ.		1		
154	Правила работы с отпаривателем. ПТБ.		1		
155	Правила хранения белья из хлопка и шёлка.		1		
156	Правила хранения шерстяных вещей.		1		
157	Правила хранения кожаных изделий.		1		
158	Правила хранения меховой одежды.		1		
159	Пришивание пуговицы к шубе. ПТБ.			1	
160	Повторительно-обобщающий урок по теме «Уход за вещами»				1
Раздел: Уборка помещений		6			
161	Зачем нужен ремонт в квартире или комнате. Виды ремонта.		1		
162	Косметический ремонт: закупка необходимых материалов и инструментов.		1		
163	Практическая работа: подгон рисунка на обоях, оклеивание стен.			1	
164	Уборка помещения после ремонта. Вынос бытового мусора. Влажная уборка.			1	
165	Мытьё стёкол и зеркал. ПТБ. Последовательность действий.			1	

166	Мытьё пола. Протирание пыли с поверхностей.			1	
Раздел: Уборка территории		4			
167	Уборка бытового мусора. Подметание территории. Уход за инвентарем.			1	
168	Высаживание саженцев на клумбе. Полив и прополка. Уход за инвентарем.			1	
169	Повторительно-обобщающий урок по теме «Уборка территории и помещения»				1
170	Повторение изученного за год				1
Итого:		170	90	73	7

6. Планируемые результаты освоения программы учебного предмета

Личностные и предметные планируемые результаты освоения программы обучающимися рассматриваются в качестве возможных (примерных), соответствующих индивидуальным возможностям и специфическим образовательным потребностям обучающихся.

Личностные результаты

- основы персональной идентичности, осознание своей принадлежности к определенному полу, осознание себя как "Я";
- социально-эмоциональное участие в процессе общения и совместной деятельности;
- формирование социально ориентированного взгляда на окружающий мир в его органичном единстве и разнообразии природной и социальной частей;
- формирование уважительного отношения к окружающим;
- овладение начальными навыками адаптации в динамично изменяющемся и развивающемся мире;
- освоение доступных социальных ролей (обучающегося, сына (дочери), пассажира, покупателя и т.д.), развитие мотивов учебной деятельности и формирование личностного смысла учения;
- развитие самостоятельности и личной ответственности за свои поступки на основе представлений о нравственных нормах, общепринятых правилах;
- формирование эстетических потребностей, ценностей и чувств;
- развитие этических чувств, доброжелательности и эмоционально-нравственной отзывчивости, понимания и сопереживания чувствам других людей;
- развитие навыков сотрудничества с взрослыми и сверстниками в разных социальных ситуациях, умения не создавать конфликтов и находить выходы из спорных ситуаций;
- формирование установки на безопасный, здоровый образ жизни, наличие мотивации к труду, работе на результат, бережному отношению к материальным и духовным ценностям.

Предметные результаты

- убирать на пришкольной территории;
- убирать траву и листья с помощью грабель;
- аккуратно убирать в столовой;
- вытирать поверхность мебели;
- различать части пылесоса, точно устанавливать детали;
- уметь безопасно пользоваться пылесосом;
- чистить поверхность пылесосом;
- чистить мягкую мебель;

- соблюдать последовательность действий при мытье пола;
- стирать белье;
- сортировать бельё перед стиркой по цвету и назначению;
- сортировать бельё из разных видов тканей;
- замачивать, полоскать и выжимать белье;
- застирывать, полоскать и выжимать белье;
- стирать руками и развешивать мелкие вещи;
- различать стиральные машины и их части;
- устанавливать программу, температурный режим;
- соблюдать последовательность действий при машинной стирке;
- закладывать и вынимать белье из машинки-автомат;
- вывешивать белье на веревку;
- мыть и сушить машину;
- различать части утюга;
- гладить и складывать полотенца;
- складывать наволочки и простыни;
- складывать пододеяльник;
- складывать постельное белье;
- складывать футболки, рубашки, брюк;
- складывать кофты, платья;
- чистить одежду;
- ухаживать за обувью, уметь мыть обувь;
- различать столовую посуду;
- сервировать стол к обеду;
- различать кухонные принадлежности;
- пользоваться кухонным инвентарем;
- знать правила по технике безопасности при использовании кухонными

принадлежностями;

- правильно мыть и сушить посуду;
- чистить посуду;
- пользоваться бытовой техникой: блендером, миксером, тостером, мясорубкой,

кухонным комбайном;

- различать бытовую технику;
- знать правила безопасности при использовании бытовой техники;
- правильно использовать места хранения посуды и бытовой техники;
- различать растения огорода и сада;
- перерабатывать овощи и фрукты;
- перерабатывать ягоды;
- замораживать ягоды;
- резать десертным ножом;
- чистить вареные овощи;
- чистить сырые овощи овощечисткой;
- натирать овощи на тёрке;
- замораживать овощи;
- готовить крупы и бобовые;
- правильно хранить крупы и бобовые;
- готовить крупы и бобовые;
- выбирать необходимые товары;
- делать правильные покупки;
- обращаться за помощью к сотрудникам магазина;
- покупать несколько продуктов в разных отделах;
- последовательно действовать при взвешивании товара.

7. Критерии нормы оценки достижения планируемых результатов освоения программы учебного предмета

В соответствии с требованиями ФГОС результативность обучения каждого обучающегося с умственной отсталостью (интеллектуальными нарушениями) (вариант 2) оценивается с учетом особенностей его психофизического развития и особых образовательных потребностей.

Текущая аттестация обучающихся включает в себя полугодовое оценивание результатов освоения СИПР в части данной предметной компетенции, разработанной на основе АООП образовательной организации. Промежуточная (годовая) аттестация представляет собой оценку результатов освоения СИПР в части данной предметной компетенции и развития жизненных компетенций ребёнка по итогам учебного года.

Мониторинг предметных результатов обучения по предмету «Домоводство» проводится в 2 этапа:

1 этап – сентябрь (входной контроль) 2 этап – май (итоговый контроль)

Цель мониторинга оценка уровня сформированности представлений, действий/операций и определение достижения планируемых результатов по предмету «Домоводство».

На основе Федерального государственного образовательного стандарта образования обучающихся с умственной отсталостью (интеллектуальными нарушениями), Примерной адаптированной основной общеобразовательной программы образования обучающихся с умственной отсталостью (интеллектуальными нарушениями) (вариант 2) разработаны контрольно-измерительные материалы (КИМ). (Приложение)

Мониторинг форсированности базовых учебных действий проводится в 3 этапа:

1 этап – сентябрь (входной контроль)

2 этап – январь (промежуточный контроль)

3 этап – май (итоговый контроль)

Классный руководитель оценивает уровень индивидуальных **личностных достижений** каждого обучающегося класса, результаты заносит в **Таблицу («Лист оценки индивидуальных достижений личностных результатов»)** в соответствии с этапом обучения

Таблица 2. «Лист оценки индивидуальных достижений личностных результатов» (5-9 классы)

Лист оценки индивидуальных достижений личностных результатов обучающегося ОКОУ «Школа-интернат №3» (вариант 2)											
№	Требования к результатам	5 класс		6 класс		7 класс		8 класс		9 класс	
		к.г.	динамика	к.г.	динамика	к.г.	динамика	к.г.	динамика	к.г.	динамика
1. Основы персональной идентичности, осознание принадлежности к определенному полу, осознания себя как «Я»											
	Общий балл										
<i>1. Персональная идентичность</i>											
	Знает своё имя										
	Знает свою фамилию										
	Идентифицирует по внешним признакам (полчеловека).										
2. Основы социально-эмоционального участия в процессе общения и совместной деятельности.											
	Общий балл										
<i>1. Владение средствами коммуникации</i>											
	Умение работать в коллективе, группе.										
	Принятие правил поведения в классе (группе).										
	Принятие правил поведения в школьных помещениях (столовая, гардероб, спальня)										
	Принятие правил поведения на школьных мероприятиях.										
3. Формирование социально-ориентированного взгляда на окружающий мир в его органичном единстве и разнообразии природной и социальной											

	Умение вступать в контакт и общаться в соответствии с возрастом, близостью, социальным статусом собеседника.										
	Умение корректно привлечь к себе внимание										
	Умение отказаться от нежелательного контакта										
	Умение выразить свои чувства (благодарность, сочувствие, намерение, просьбу и т.д.)										
<i>2. Развитие социально-значимых качеств</i>											
	Проявляет отзывчивость, ответственность, трудолюбие										
<i>3. Реализация творческих потребностей</i>											
	Участвует в различных видах творческой деятельности										
8. Формирование установки на безопасный, здоровый образ жизни, наличие мотивации к труду, работе на результат, бережному отношению к материальным и духовным ценностям.											
	Общий балл										
<i>1. Сформированность знаний о ЗОЖ:</i>											
	Знает и соблюдает правила личной гигиены Обладает элементарными знаниями о режиме дня и правильном питании										
	Понимает, как правильно одеваться в соответствии с погодными условиями и социальной ситуацией										
<i>2. Сформированность установки на безопасный, здоровый образ жизни</i>											
	Способен правильно оценивать собственное поведение и поведение окружающих с позиции здорового образа жизни										
<i>3. Знает и соблюдает правила безопасного поведения:</i>											
	держаться взрослого в незнакомом и людном месте; не взаимодействовать с незнакомцами, не открывать двери незнакомым; правильно переходить дорогу; не брать в рот неизвестные продукты и вещества; быть осторожным с острыми предметами, огнем, с животными										
<i>4. Сформированность бережного отношения к материальным и духовным ценностям</i>											
	Проявляет бережное отношение к результатам своего и чужого труда										

Обработка и анализ полученных результатов (личностные)

При обработке результатов мониторинга оценки подсчитывается суммарный балл показателей и уровень индивидуальных достижений личностных результатов по каждому критерию в % соотношении по каждому обучающемуся каждый учебный год. По

результатам оценивания в конце учебного года классный руководитель определяет цель и задачи на следующий учебный год.

Уровень индивидуальных достижений личностных результатов определяется по сумме баллов в каждой содержательной линии. Расчет производится следующим образом, например: рассчитаем средний показатель оценивания -

Максимальное количество баллов – 100%. Суммарный показатель обучающегося – x%

Максимальное количество баллов в каждом критерии оценивания, которое может набрать ученик - 20 баллов (по 4 индикаторам).

Например, ученик набрал 16 баллов по содержательной линии «Основы персональной идентичности, осознание принадлежности к определенному полу, осознания себя как «Я», из 20 возможных баллов:

$$20 - 100\%$$

$$16 - x\%$$

$$X = \frac{16 * 100}{20} = 80\% - \text{оптимальный уровень.}$$

$$20$$

80 % - заносим в Таблицы 1-3, (Лист оценки индивидуальных достижений личностных результатов) и в Таблицу 4. (Оценка достижений индивидуальных личностных результатов).

I уровень достижений индивидуальных личностных результатов	Оптимальный уровень (сформированы все личностные результаты)	50-100%
II уровень достижений индивидуальных личностных результатов	Достаточный уровень (не в полной мере сформированы личностные результаты)	30-50%
III уровень достижений индивидуальных личностных результатов	Низкий уровень (не сформированы некоторые личностные)	0-30%

МОНИТОРИНГ ПРЕДМЕТНЫХ РЕЗУЛЬТАТОВ

Возможные предметные результаты освоения АООП (вариант 2) заносятся в СИПР с учетом индивидуальных возможностей и специфических образовательных потребностей обучающихся, а также специфики содержания предметных областей и конкретных учебных предметов.

Оценка выявленных результатов освоения СИПР, разработанной на основе АООП (вариант 2) образовательного учреждения осуществляется в оценочных показателях, основанных на качественных критериях по итогам выполняемых практических действий.

Система оценочных показателей предметных результатов (действий)

Степень самостоятельности обучающегося	Оценочные показатели в баллах
Действие не выполняет (обучающийся не понимает его смысла, не включается в процесс выполнения вместе с учителем)	0 баллов
Выполняет действие со значительной физической помощью взрослого (в минимальном объеме) (связывает с конкретной ситуацией, выполняет действие только по прямому указанию и с контролирующей помощью учителя)	1 балл

Действие выполняется обучающимся с частичной помощью взрослого	2 балла
Выполняет действие по образцу (Обучающийся способен самостоятельно выполнять действие в определенных ситуациях, нередко допускает ошибки, которые исправляет по прямому указанию учителя)	3 балла
Выполняет действие по инструкции (вербальной и невербальной) (Обучающийся способен самостоятельно применять действие, но иногда допускает ошибки, которые исправляет по замечанию учителя)	4 балла
Обучающийся самостоятельно выполняет действие в любой ситуации	5 баллов

Система оценочных показателей предметных результатов (представление)

Степень самостоятельности обучающегося	Оценочные показатели в баллах
Не узнает объект.	0 баллов
Не всегда узнает объект.	3 балла
Узнает объект.	5 баллов

Уровень достижения конкретных предметных результатов представляется с помощью **листов отслеживания** освоения АООП (вариант 2). *При создании данных листов учитываются: программа каждого учебного предмета, входящего в учебный план определённого класса, и требований к обязательному минимуму содержания образования.* Лист оценки заполняется учителем, специалистом за 1 полугодие и за год, что и позволяет проследить динамику освоения обучающимися СИПР по каждому учебному предмету в течение года на основе сравнительного анализа результатов. *Учитель для отслеживания динамики освоения обучающимися СИПР, может изучать уровень предметных результатов после каждой темы (критерии отслеживания учитель выбирает самостоятельно).* Полнота заполнения каждым учителем листа отслеживания возлагается на классного руководителя. Оценка достижения обучающимися с умеренной, тяжелой, глубокой умственной отсталостью (интеллектуальные нарушения) и ТМНР предметных результатов базируется на принципах индивидуального и дифференцированного подходов.

8. Материально-техническое обеспечение учебного процесса

1. Основными формами и методами обучения являются практические работы, экскурсии, сюжетно – ролевые игры, беседы.

Широко используются наглядные средства обучения, демонстрация кинофильмов, презентации и др. В программе значительное место отводится экскурсиям. Они проводятся на промышленные, сельскохозяйственные объекты, в магазины, на предприятия службы быта, в отделения связи, на транспорт, в различные учреждения.

Технические и электронные средства обучения:

- презентации по темам
- подборка мультфильмов, фильмов в соответствии с изучаемой темой Специальный учебный и дидактический материал, отвечающий особым образовательным потребностям обучающихся:
- учебно-практическое оборудование: материалы, инструменты, вспомогательные приспособления;
- печатные пособия: таблицы, плакаты, картинки по изучаемым темам; дидактический раздаточный материал;

- экранно-звуковые пособия: мультимедийные обучающие презентации по темам программ;
- модели и натуральный ряд: муляжи; изделия декоративно-прикладного искусства и народных промыслов; модели; изделия; предметы быта; различные виды раздаточных коллекций; конструкторы.

Дидактические игры:

«Собери мусор». «Найди инвентарь», «Убирай-ка». «Пылесос», «Найди ошибку», «Не перепутай», «Чистюля». «Восстанови порядок», «Найди белье для стирки», «Разбери белье по цвету», «Исправь ошибки», «Сортировка белья», «Замочи-ка», «Застирай-ка», «Стиральная машина», «Угадай-ка», «Стирка», «Утюг», «Найди ошибку», «Плыви, утюжок», «Научись-ка», «Найди предмет», «Наше платье», «Найди нужное средство», «Выбирай», «Чайная посуда», «Приглашаем к чаю», «Посуда», «Отгадай-ка», «Для чего это?», «Опасно – безопасно», «Столовые приборы», «Овощи», «Фрукты», «Овощи и фрукты», «Что это?», «Зелень», «Приготовь-ка», «Магазин», «Какой это магазин?», «Покупка продуктов».


Демонстрационные и печатные пособия:


- магнитная доска;
- наборное полотно;
- предметные и сюжетные картинки в соответствии с тематикой по предмету;
- графические средства для альтернативной коммуникации: карточки с изображениями предметов уборочного инвентаря, мебели, постельного белья, одежды, обуви, бытовой техники, посуды, продуктов питания;
- карточки для индивидуальной работы.


Учебно-методический комплекс

1. Баряева Л.Б., Яковлева Н.Н. Программа образования учащихся с умеренной и тяжелой умственной отсталостью. – СПб.: ЦДК проф. Л.Б. Баряевой, 2011. – 475 с.
2. Бгажнокова И.М. Обучение детей с выраженным недоразвитием интеллекта: Программно-методические материалы – М.: ВЛАДОС, 2007. – 181 с.
3. Жигорева М.В., Левченко И.Ю. Дети с комплексными нарушениями развития: диагностика и сопровождение. – М.: Национальный книжный центр, 2016. – 208 с.
4. Маллер А. Р., Цикото Г. В. Воспитание и обучение детей с тяжелой интеллектуальной недостаточностью: Учеб. пособие для студ. высш. пед. учеб. заведений. - М.: Издательский центр «Академия», 2003.-208с
5. Олигофренопедагогика: учеб. пособие для вузов / Т. В. Алышева, Г. В. Васенков, В. В. Воронкова и др.: Дрофа; Москва; 2009.
6. Примерная адаптированная основная общеобразовательная программа образования обучающихся с умственной отсталостью (интеллектуальными нарушениями)/М-во образования и науки Рос. Федерации. – М.: Просвещение, 2017.
7. Федеральный государственный образовательный стандарт образования для обучающихся с умственной отсталостью (интеллектуальными нарушениями), утвержденный приказом Министерства образования и науки РФ от 19 декабря 2014 г. № 1599.
8. Федеральный закон РФ «Об образовании в Российской Федерации» от 29.12.2012 № 273-ФЗ.
9. Домоводство и обучающий труд: Учебное пособие/Составитель А.П. Тарасова. — С- Пб.: МиМ- Экспресс, 2006.
10. Практический материал к урокам социально-бытовой ориентировки в специальных (коррекционных) образовательных учреждениях VIII вида. Пособие для учителя 5-9 классов // Под ред. С.А. Львова, допущенной Министерством образования и науки Российской Федерации, М.: Издательский центр ВЛАДОС, 2005 г

Областное казенное общеобразовательное учреждение
«Школа-интернат для детей с ограниченными возможностями здоровья №3» г. Курска

Рассмотрена
на заседании МО
специалистов службы
сопровождения
Руководитель МО
 /Ю.С. Цапенко/
Протокол № 1
от «29» августа 2023 г.

Согласована
Зам директора по УВР
 /М.В. Грибанова/
Протокол № 1
от «29» августа 2023 г.

Утверждаю
Директор ОКОУ «Школа-
интернат №3» г. Курска
 /А.Н. Лежнев/
Приказ № 139
от «1» сентября 2023 г.

РАБОЧАЯ ПРОГРАММА

учебного предмета «Окружающий социальный мир»

для 5-9 классов

Разработана и реализуется в соответствии с ФГОС образования обучающихся с
умственной отсталостью
(интеллектуальными нарушениями), вариант 2

Позднякова Надежда Александровна, учитель

2023 г
г. Курск

1. Пояснительная записка

Рабочая программа по предмету «Окружающий социальный мир» для учащихся 5-9 классов с умеренной, тяжёлой и глубокой умственной отсталостью (интеллектуальными нарушениями) тяжёлыми и множественными нарушениями развития (вариант 2) разработана на основе адаптированной основной общеобразовательной программы обучения учащихся с умеренной, тяжёлой и глубокой умственной отсталостью (интеллектуальными нарушениями) тяжёлыми и множественными нарушениями развития (вариант 2) основного общего образования (далее – АООП ООО В.9.2).

Рабочая программа по учебному предмету «Окружающий социальный мир» для учащихся с умеренной, тяжёлой и глубокой умственной отсталостью (интеллектуальными нарушениями) тяжёлыми и множественными нарушениями развития (вариант 2) разработана и утверждена ОКОУ «Школа-интернат №3» г. Курска в соответствии с требованиями федерального государственного образовательного стандарта обучающихся с тяжёлой и глубокой умственной отсталостью (интеллектуальными нарушениями) тяжёлыми и множественными нарушениями развития (вариант 2) на основе документов:

- Федеральным законом «Об образовании в Российской Федерации» от 29.12.2012г. №273-ФЗ;
- ФЗ ОТ 24.09.2022 № 371-ФЗ «О внесении изменений в ФЗ «Об образовании в РФ» и статью 1 ФЗ «Об обязательных требованиях в РФ»;
- Приказом Минпросвещения России от 24.11.2022 № 1026 «Об утверждении федеральной адаптированной основной общеобразовательной программы обучающихся с умственной отсталостью (интеллектуальными нарушениями)» (зарегистрирован в Минюсте России 30.12.2022 № 71930);
- Федеральным перечнем учебников, рекомендуемых к использованию при реализации имеющих государственную аккредитацию образовательных программ начального общего, основного общего, среднего общего образования, утвержденный приказом Минпросвещения России от 21 сентября 2022 г. №858 «Об утверждении федерального перечня учебников, допущенных к использованию при реализации имеющих государственную аккредитацию образовательных программ начального общего, основного общего, среднего общего образования организациями, осуществляющими образовательную деятельность и установления предельного срока использования исключённых учебников»;
- Уставом ОКОУ «Школа-интернат №3» г. Курска;
- Учебным планом ОКОУ «Школа-интернат №3» г. Курска;
- Календарным учебным графиком ОКОУ «Школа-интернат №3» г. Курска на учебный год;
- Положением о разработке, принятии и утверждении рабочих программ учебных предметов, курсов ОКОУ «Школа-интернат №3» г. Курска.

При разработке рабочей программы были использованы **программно-методические материалы:**

- Федеральный государственный образовательный стандарт обучающихся с умственной отсталостью (интеллектуальными нарушениями), утверждённый приказом Министерства образования и науки РФ от 19.12.2014 г № 1599;
- Адаптированная основная общеобразовательная программа образования обучающихся с умеренной, тяжёлой и глубокой умственной отсталостью (интеллектуальными нарушениями) тяжёлыми и множественными нарушениями развития (вариант 2) Областного казённого общеобразовательного учреждения «Школа-интернат для детей с ограниченными возможностями здоровья №3» г. Курска.

Цель обучения - формирование представлений о человеке, его социальном окружении, ориентации в социальной среде и общепринятых правилах поведения.

Задачи: знакомство с явлениями социальной жизни (человек и его деятельность, общепринятые нормы поведения), формирование представлений о предметном мире, созданном человеком (многообразие, функциональное назначение окружающих предметов, действия с ними).

Срок реализации программы: 5 лет

2. Общая характеристика учебного предмета «Окружающий социальный мир»

В процессе обучения у обучающегося формируются представления о родном городе, в котором он проживает, о России, ее культуре, истории, современной жизни. Знакомясь с рукотворными объектами и социальными явлениями окружающей действительности, ребенок учится выделять их характерные признаки, объединять в группы по этим признакам, устанавливать связи между ними. Получая представления о социальной жизни, в которую он включен, ребенок учится соотносить свое поведение и поступки других людей с нравственными ценностями (эталоны) и общепринятыми нормами поведения. Ребенок учится ориентироваться в различных ситуациях: избегать риски и угрозы его жизни и здоровью, в частности, учится быть внимательным и осторожным на улице, дома, в образовательной организации.

Жизнь в обществе предполагает следование определенным правилам. Для формирования умения соблюдать нормы поведения в обществе необходима совместная целенаправленная последовательная работа специалистов и родителей (законных представителей). Важно сформировать у обучающегося типовые модели поведения в различных ситуациях: поездки в общественном транспорте, покупки в магазине, поведение в опасной ситуации. Содержание материала по программе "Окружающий социальный мир" является основой формирования представлений, умений и навыков по предметам "Изобразительная деятельность", "Домоводство", "Труд". Так знания, полученные ребенком в ходе работы по разделу "Посуда", расширяются и дополняются на занятиях по домоводству, где ребенок учится готовить, сервировать стол.

Специфика работы по программе "Окружающий социальный мир" заключается в том, что занятия проводятся не только в классе, но и в местах общего пользования (парк, магазин, кафе, вокзал). Ребенок выходит в город (поселок), знакомится с различными организациями, предоставляющими услуги населению, наблюдает за деятельностью окружающих людей, учится вести себя согласно общепринятым нормам поведения.

3. Описание места учебного предмета «Окружающий социальный мир» в учебном плане

4. Программа предмета «Человек» в основной школе рассчитана на 5 лет (с 5 по 9 класс). На изучение предмета в 5-7 классе отводится 2 часа в неделю (68 часов, 34 учебных недели), в 8-9 классах – 3 час в неделю (102 часа, 34 учебных недели).

5. Содержание учебного предмета «Окружающий социальный мир»

Учебный предмет «Окружающий социальный мир» представлено следующими разделами: «Квартира, дом, двор», «Продукты питания», «Предметы быта», «Школа», «Предметы и материалы, изготовленные человеком», «Город», «Транспорт», «Страна», «Традиции и обычаи».

Раздел «Квартира, дом, двор».

Узнавание (различение) частей дома (стена, крыша, окно, дверь, потолок, пол).
Узнавание (различение) типов домов (одноэтажный (многоэтажный), каменный (деревянный), городской (сельский, дачный) дом. Узнавание (различение) мест общего пользования в доме (чердак, подвал, подъезд, лестничная площадка, лифт).
Соблюдение правил при пользовании лифтом: ждать закрытия и открытия дверей, нажимать кнопку с номером нужного этажа, стоять во время движения лифта.
Соблюдение правил безопасности, поведения в местах общего пользования в доме: не заходить в лифт с незнакомым человеком, не залезать на чердак, не трогать провода.
Соблюдение правил пользования мусоропроводом (домофоном, почтовым ящиком, кодовым замком). Узнавание (различение) помещений квартиры (комната (спальная, детская, гостиная), прихожая, кухня, ванная комната, санузел, балкон). Знание функционального назначения помещений квартиры. Сообщение своего домашнего адреса (город, улица, номер дома, номер квартиры). Узнавание своего домашнего адреса (на слух, написанного). Написание своего домашнего адреса. Узнавание (различение) частей территории двора (место для отдыха, игровая площадка, спортивная площадка, место для парковки автомобилей, место для сушки белья, место для выбивания ковров, место для контейнеров с мусором, газон). Знание (соблюдение) правил безопасности и поведения во дворе. Знакомство с коммунальными удобствами в квартире: отопление (батарея, вентиль, вода), канализация (вода, унитаз, сливной бачок, трубы), водоснабжение (вода, кран, трубы (водопровод), вентиль, раковина), электроснабжение (розетка, свет, электричество). Знание (соблюдение) правил безопасности и поведения во время аварийной ситуации в доме. Узнавание (различение) вредных насекомых (муравьи, тараканы), грызунов (крысы, мыши), живущих в доме. Представление о вреде, который приносят вредные насекомые. Знание (соблюдение) правил поведения в чрезвычайной ситуации. Узнавание (различение) предметов посуды: тарелка, стакан, кружка, ложка, вилка, нож, кастрюля, сковорода, чайник, половник. Узнавание (различение) часов (механические (наручные, настенные), электронные (наручные, настенные). Знание строения часов (циферблат, стрелки (часовая, минутная)). Узнавание (различение) аудио, видеотехники и средства связи (телефон, компьютер, планшет, магнитофон, плеер, видеоплеер). Знание назначения технического устройства (сотовый телефон, планшет, видеоплеер). Соблюдение последовательности действий при пользовании телефоном (плеером, планшетом): включение, использование (связь, игра), выключение.

Раздел «Продукты питания».

Узнавание (различение) напитков (вода, чай, сок, какао, лимонад, компот, квас, кофе) по внешнему виду, на вкус. Узнавание упаковок с напитком. Узнавание (различение) молочных продуктов (молоко, йогурт, творог, сметана, кефир, масло, мороженое) по внешнему виду, на вкус. Узнавание упаковок с молочным продуктом. Знание правил хранения молочных продуктов. Узнавание (различение) мясных продуктов: готовых к употреблению (колбаса, ветчина), требующих обработки (приготовления) (мясо (свинина, говядина, баранина, птица), сосиска, сарделька, котлета, фарш). Знакомство со способами обработки (приготовления) мясных продуктов. Знание правил хранения мясных продуктов. Узнавание (различение) рыбных продуктов: готовых к употреблению (крабовые палочки, консервы, рыба (копченая, соленая, вяленая), требующих обработки (приготовления) мясо (филе рыбы, краб, креветка), рыбная котлета, рыбный фарш. Знакомство со способами обработки (приготовления) рыбных продуктов. Знание правил хранения рыбных продуктов. Узнавание (различение) муки и мучных изделий: готовых к употреблению (хлеб, батон, пирожок, булочка, сушки, баранки, сухари), требующих обработки (приготовления) (макаронные изделия (макаронны, вермишель, рожки). Знакомство со способами обработки (приготовления) мучных изделий. Знание правил

хранения мучных изделий. Узнавание (различение) круп и бобовых: готовых к употреблению (консервированная фасоль, кукуруза, горошек, свежий горох), требующих обработки (приготовления) (греча, рис, пшено, крупы, бобовые). Знакомство со способами обработки (приготовления) круп и бобовых. Знание правил хранения круп и бобовых. Узнавание (различение) кондитерских изделий (торт, печенье, пирожное, конфета, шоколад). Знание правил хранения кондитерских изделий.

Раздел «Предметы быта».

Узнавание (различение) электробытовых приборов (телевизор, утюг, лампа, вентилятор, обогреватель, микроволновая печь, тостер, блендер, электрический чайник, фен, кондиционер). Знание назначения электроприборов. Знание правил техники безопасности при пользовании электробытовым прибором. Узнавание (различение) предметов мебели (стол, стул, диван, шкаф, полка, кресло, кровать, табурет, комод). Знание назначения предметов мебели. Различение видов мебели (кухонная, спальная, кабинетная). Узнавание (различение) предметов посуды (тарелка, стакан, кружка, ложка, вилка, нож, кастрюля, сковорода, чайник, половник, нож). Знание назначения предметов посуды. Узнавание (различение) кухонного инвентаря (терка, овощечистка, разделочная доска, дуршлаг, половник, открывалка). Знание назначения кухонного инвентаря. Узнавание (различение) предметов интерьера (светильник, зеркало, штора, скатерть, ваза, статуэтки, свечи). Знание назначения предметов интерьера. Узнавание (различение) светильников (люстра, бра, настольная лампа). Узнавание (различение) часов (наручные, настенные, механические, электронные часы). Узнавание (различение) частей часов: стрелки, циферблат. Знание назначения часов (частей часов).

Раздел «Школа».

Узнавание (различение) помещений образовательной организации. Знание назначения помещений образовательной организации. Нахождение помещений образовательной организации. Знание профессий людей, работающих в образовательной организации. Соотнесение работника образовательной организации с его профессией. Узнавание (различение) участков школьной территории. Знание назначения участков школьной территории. Знание (соблюдение) правил поведения на территории образовательной организации. Узнавание (различение) зон класса. Знание назначения зон класса. Знание (соблюдение) распорядка школьного дня. Узнавание (различение) школьных принадлежностей: школьная доска, парта, мел, ранец, учебник, тетрадь, дневник, карандаш, точилка, резинка, фломастер, пенал, ручка, линейка, краски, пластилин, альбом для рисования. Знание назначения школьных принадлежностей. Представление о себе как члене коллектива класса. Узнавание (различение) мальчика и девочки по внешнему виду. Знание положительных качеств человека. Знание способов проявления дружеских отношений (чувств). Умение выразить свой интерес к другому человеку.

Раздел «Предметы и материалы, изготовленные человеком».

Узнавание свойств бумаги (рвется, мнется, намокает). Узнавание (различение) видов бумаги по плотности (альбомный лист, папиросная бумага, картон), по фактуре (гляцевая, бархатная). Узнавание предметов, изготовленных из бумаги (салфетка, коробка, газета, книга). Узнавание (различение) инструментов, с помощью которых работают с бумагой (ножницы, шило для бумаги, фигурный дырокол). Знание свойств дерева (прочность, твердость, плавают в воде, дает тепло, когда горит). Узнавание предметов, изготовленных из дерева (стол, полка, деревянные игрушки, двери). Узнавание (различение) инструментов, с помощью которых обрабатывают дерево (молоток, пила,

топор). Знание свойств стекла (прозрачность, хрупкость). Узнавание предметов, изготовленных из стекла (ваза, стакан, оконное стекло, очки).

Соблюдение правил безопасности при обращении с предметами, изготовленными из стекла. Знание свойств резины (эластичность, непрозрачность, водонепроницаемость). Узнавание предметов, изготовленных из резины (резиновые перчатки, сапоги, игрушки). Знание свойств металла (прочность, твердость - трудно сломать, тонет в воде). Узнавание предметов, изготовленных из металла (ведро, игла, кастрюля). Знание свойств ткани (мягкая, мнется, намокает, рвется).

Узнавание предметов, изготовленных из ткани (одежда, скатерть, штора, покрывала, постельное белье, обивка мебели). Узнавание (различение) инструментов, с помощью которых работают с тканью (ножницы, игла). Знание свойств пластмассы (легкость, хрупкость). Узнавание предметов, изготовленных из пластмассы (бытовые приборы, предметы посуды, игрушки, фломастеры, контейнеры).

Раздел «Населенный пункт».

Узнавание (различение) элементов городской инфраструктуры, улицы (проспекты, переулки), площади, здания, парки. Узнавание (различение), назначение зданий: кафе, вокзал (аэропорт, железнодорожный, автовокзал, морской), службы помощи (банк, сберкасса, больница, поликлиника, парикмахерская, почта), магазин (супермаркет, одежда, посуда, мебель, цветы, продукты), театр (кукольный, драматический), цирк, жилой дом. Узнавание (различение) профессий (врач, продавец, кассир, повар, строитель, парикмахер, почтальон, работник химчистки, работник банка). Знание особенностей деятельности людей разных профессий. Знание (соблюдение) правил поведения в общественных местах. Узнавание (различение) частей территории улицы (проезжая часть, тротуар). Узнавание (различение) технических средств организации дорожного движения (дорожный знак ("Пешеходный переход"), разметка ("зебра"), светофор). Знание (соблюдение) правил перехода улицы. Знание (соблюдение) правил поведения на улице. Узнавание (различение) достопримечательностей своего города (например, Кремль, Троицкий собор, Приказные палаты, памятник героям).

Раздел «Транспорт».

Узнавание (различение) наземного транспорта (рельсовый, безрельсовый). Знание назначения наземного транспорта. Узнавание (различение) составных частей наземного транспортного средства. Узнавание (различение) воздушного транспорта. Знание назначения воздушного транспорта. Узнавание (различение) составных частей воздушного транспортного средства. Узнавание (различение) водного транспорта. Знание назначения водного транспорта. Узнавание (различение) составных частей водного транспортного средства. Узнавание (различение) космического аппарата. Знание назначения космического аппарата. Узнавание (различение) составных частей космического аппарата. Знание (называние) профессий людей, работающих в космической отрасли. Соотнесение деятельности с профессией. Узнавание (различение) общественного транспорта. Знание (соблюдение) правил поведения в общественном транспорте. Узнавание (различение) специального транспорта (пожарная машина, скорая помощь, полицейская машина). Знание назначения специального транспорта. Знание профессий людей, работающих на специальном транспорте. Соотнесение деятельности с профессией. Знание места посадки и высадки из автобуса. Пользование общественным транспортом (посадка в автобус, покупка билета).

Раздел «Страна».

Знание названия государства, в котором мы живем. Знание (узнавание) государственной символики (герб, флаг, гимн). Узнавание Президента Российской Федерации (на фото, видео). Знание государственных праздников. Знание названия столицы России. Знание (узнавание) основных достопримечательностей столицы (Кремль, Красная площадь, Третьяковская Галерея, Большой театр) на фото, видео. Знание названий городов России (Санкт-Петербург, Казань, Владивосток, Сочи). Знание достопримечательностей городов России. Знание прав и обязанностей гражданина России. Знание (различение) документов, удостоверяющих личность гражданина России (паспорт, свидетельство о рождении). Знание некоторых значимых исторических событий России. Знание выдающихся людей России.

Раздел «Традиции, обычаи».

Знание традиций и атрибутов праздников. Знание школьных традиций. Знание символики и атрибутов различных религий. Знание нравственных традиций, принятых в различных религиях.

Тематическое планирование предмета «Окружающий социальный мир»

5 класс (68 часов)

№ п/п	Наименование раздела (темы)	Количество часов
1.	<p>Квартира, дом, двор Квартира, дом, двор. Узнавание (различение) собственного дома. Узнавание (различение) номера дома, квартиры. Узнавание (различение) помещений квартиры (комната (спальная, детская, гостиная). Узнавание (различение) помещений квартиры (прихожая, кухня, ванная комната, санузел, балкон). Знание функционального назначения помещений квартиры. Коммунальные удобства в квартире. Узнавание (различение) мест общего пользования в доме (чердак, подвал, подъезд, лифт, лестничная площадка). Соблюдение правил пользования лифтом: кнопка вызова, открытие-закрытие дверей, прямостояние, выбор этажа и пр. Соблюдение правил поведения, безопасности в местах общего пользования. Соблюдение правил пользования мусоропроводом (раздельный сбор мусора), домофоном, почтовым ящиком, кодовым замком. Узнавание (различение) частей территории двора (место для парковки автомобилей, место для сушки белья, место для контейнеров с мусором, место для отдыха, спортивная площадка, игровая площадка, газон). Соблюдение правил безопасности и поведения во дворе.</p>	15
2.	<p>Продукты питания Узнавание (различение) мясных продуктов: готовых к употреблению (колбаса, ветчина), требующих обработки (приготовления) (сосиска, сарделька, котлета) по внешнему виду. Знакомство со способами приготовления мясных продуктов. Узнавание (различение) рыбных продуктов: готовых к употреблению (крабовые палочки, консервы) по внешнему виду. Знакомство со способами приготовления рыбных продуктов. Узнавание (различение) мучных изделий готовых к употреблению (хлеб, батон, пирожок, булочка, баранки, сухари). 9 Правила</p>	8

	хранения. Узнавание (различение) мучных изделий, требующих обработки (приготовления) (макароны, вермишель, рожки). Знакомство со способами приготовления мучных изделий. Правила хранения мучных изделий.	
3.	Предметы быта Узнавание (различение) электробытовых приборов: телевизор, утюг, лампа, вентилятор, обогреватель, микроволновая печь, тостер, блендер, электрический чайник, фен, кондиционер. Знание назначения электроприборов. Знание правил техники безопасности пользования электроприборами. Узнавание (различение) предметов мебели (стол, стул, диван, кресло, шкаф, комод, полка, кровать, табурет). Различение видов мебели (кухонная, спальная, детская, кабинетная и др.). Узнавание (различение) предметов посуды: тарелка, стакан, кружка, ложка, вилка, нож, кастрюля, сковорода, чайник. Знание назначения предметов посуды. Узнавание (различение) кухонного инвентаря: терка, овощечистка, разделочная доска. Знание назначения кухонного инвентаря.	10
4.	Школа Знание назначения помещений школы. Знание профессий людей, работающих в школе. Соотнесение работника с его профессией. Узнавание (различение) участков территории школы. Знание назначения участков школьной территории. Знание правил поведения на территории школы, класса на уроках и переменах. Знание назначения школьных принадлежностей. Организация рабочего места. Представление о себе как члене коллектива класса. Положительные качества человека. Проявление дружеских отношений к человеку. Учимся выражать интерес к другому человеку	7
5.	Предметы и материалы изготовленные человеком Предметы и материалы, изготовленные человеком. Знание свойств бумаги. Узнавание (различение) видов бумаги. Узнавание предметов, изготовленных из бумаги. Узнавание (различение) инструментов, с помощью которых работают с бумагой. Знание свойств дерева. Узнавание предметов, изготовленных из дерева. Узнавание (различение) инструментов, с помощью которых обрабатывают дерево (молоток, пила, топор). Знание свойств стекла (прозрачность, хрупкость). Узнавание предметов, изготовленных из стекла. Соблюдение правил безопасности при обращении с предметами, изготовленными из стекла. Знание свойств резины (эластичность, непрозрачность, водонепроницаемость). Узнавание предметов, изготовленных из резины (резиновые перчатки, сапоги, игрушки и др.). Знание свойств металла (прочность, твёрдость – трудно сломать, тонет в воде). Узнавание предметов, изготовленных из металла (ведро, игла, кастрюля и др.). Знание свойств ткани (мягкая, мнется, намокает, рвётся). Узнавание предметов, изготовленных из ткани (одежда, скатерть, штора, покрывала, постельное бельё, обивка мебели и др.). Узнавание (различение) инструментов, с помощью которых работают с тканью (ножницы, игла). Знание свойств пластмассы (лёгкость, хрупкость). Узнавание предметов, изготовленных из пластмассы (бытовые приборы, предметы посуды, игрушки, фломастеры, контейнеры и т.д.)	14
6.	Город	6

	Узнавание (различение) городской инфраструктуры. Узнавание (различение) назначений зданий рядом с Центром. Узнавание (различение) частей территории улицы (проезжая часть, тротуар). Знание (соблюдение) правил поведения на улице. Узнавание (различение) технических средств организации дорожного движения (дорожный знак («Пешеходный переход»), разметка («зебра»), светофор). Знание (соблюдение) правил перехода улицы.	
7.	Транспорт Узнавание (различение) наземного транспорта. Узнавание (различение) воздушного транспорта. Узнавание (различение) водного транспорта. Узнавание (различение) космического транспорта. Узнавание (различение) специального транспорта (полицейская, пожарная машины, скорая помощь, служба газа, водоканал). Знание назначения специального транспорта. Знание профессий людей, работающих на транспорте. Соотнесение деятельности с профессией.	6
8.	Страна Знание названия государства, государственной символики, в котором мы живём. Узнавание президента РФ (на фото, видео). Знание государственных праздников. Знание названия столицы России. Узнавание достопримечательностей столицы (Красная площадь, Кремль).	6
9.	Традиции и обычаи Знание традиций и атрибутов школьных праздников.	3

**Тематическое планирование предмета
«Окружающий социальный мир»**

6 класс (68 часа)

№ п/п	Наименование раздела (темы)	Количество часов
1.	«Квартира, дом, двор» Узнавание (различение) собственного дома. Узнавание (различение) номера дома, квартиры, название улицы. Узнавание своего домашнего адреса (на слух, написанного). Узнавание (различение) частей территории двора (место для отдыха, игровая площадка, спортивная площадка, место для парковки автомобилей, место для сушки белья, место для выбивания ковров, место для контейнеров с мусором, газон). Помещения квартиры (ванная комната, санузел, балкон). Знание функционального назначения помещений квартиры (ванная комната, санузел, балкон). Соблюдение правил безопасности и поведения в доме (квартире). Узнавание (различение) вредных насекомых (муравьи, тараканы, клопы, вши). Представление о вреде, который приносят вредные насекомые	15
2.	Продукты питания Молочные продукты. Знание правил хранения молочных продуктов. Мясные продукты. Знание правил хранения мясных продуктов. Рыбные продукты. Знание правил хранения рыбных	10

	продуктов. Правила хранения мучных изделий, (не) требующих обработки. Узнавание (различение) бобовых: изделий готовых к употреблению (консервированная фасоль, горошек, свежий горох). Правила хранения. Узнавание (различение) злаковых: изделий готовых к употреблению (консервированная кукуруза). Правила хранения. Узнавание (различение) кондитерских изделий (торт, печенье, пирожное, конфета, шоколад).	
3.	Предметы быта Узнавание (различение) предметов интерьера: светильник, зеркало, ваза, штора, скатерть, статуэтки, свечи. Узнавание (различение) светильников: люстра, бра, настольная лампа. Узнавание (различение) часов: наручные, настенные, механические, электронные часы.	8
4.	Школа Представление о себе как члене коллектива класса. Знание положительных качеств 10 человека. Знание способов проявления дружеских отношений (чувств). Умение выражать свой интерес к другому человеку.	4
5.	Предметы и материалы изготовленные человеком Узнавание предметов, изготовленных из резины. Узнавание предметов, изготовленных из металла. Узнавание предметов, изготовленных из ткани (одежда). Инструменты, с помощью которых работают с тканью (ножницы, игла). Узнавание предметов, изготовленных из пластмассы.	14
6.	Город Узнавание (различение) профессий (врач, продавец, кассир, повар, строитель, парикмахер, почтальон, работник химчистки, работник банка). Знание особенностей деятельности людей разных профессий. Знание (соблюдение) правил поведения в общественных местах. Узнавание (различение) достопримечательностей своего города (фото, видео). Знание (соблюдение) правил поведения на улице.	6
7.	Транспорт Знание (называние) профессий людей, работающих на транспорте. Соотнесение деятельности с профессией. Узнавание (различение) общественного транспорта. Знание (соблюдение) правил поведения в общественном транспорте. Знание места посадки и высадки из автобуса. Пользование общественным транспортом (посадка в автобус, покупка билета и др.).	5
8.	Страна Узнавание достопримечательностей города. Знание названий городов России. Знание достопримечательностей городов России. Различение документов, удостоверяющих личность гражданина России (свидетельство о рождении, паспорт).	4
9.	Традиции и обычаи Знание школьных традиций. Знание символики и атрибутов православной церкви (храм, икона, крест, Библия, свеча, ангел).	2

**Тематическое планирование предмета
«Окружающий социальный мир»**

7 класс (68 часа)

№ п/п	Наименование раздела (темы)	Количество часов
1.	<p>«Квартира, дом, двор» Узнавание (различение) адреса дома. Соблюдение правил безопасности, поведения в местах общего пользования на улице. Сообщение своего домашнего адреса (город, улица, номер дома, номер квартиры). Написание своего домашнего адреса. Соблюдение правил пользования (домофоном, кодовым замком). Соблюдение правил безопасности и поведения во время аварийной ситуации в доме. Узнавание (различение) вредных насекомых (муравьи, тараканы, клопы, вши), живущих в доме. Представление о вреде, который приносят вредные насекомые, мерах борьбы с ними. Узнавание (различение) вредных грызунов (крысы, мыши), живущих в доме. Представление о вреде, который приносят вредные грызуны, мерах борьбы с ними.</p>	15
2.	<p>Продукты питания Продукты питания. Знания правил приготовления разных продуктов питания. Узнавание (различение) круп, требующих обработки (приготовления) (греча, рис, пшено и др.). Знание правил хранения круп. Узнавание (различение) бобовых, готовых к употреблению (арахис). Узнавание (различение) кондитерских изделий (торт, печенье, пирожное, конфета, шоколад). Знание правил хранения.</p>	14
3.	<p>Предметы быта Практическое применение предметов интерьера: светильник, свечи, люстра, бра, настольная лампа, зеркало, ваза, статуэтки, штора, скатерть. Практическое применение часов: наручные, настенные, механические, электронные часы.</p>	10
4.	<p>Школа Знание положительных качеств человека. Знание способов проявления дружеских отношений (чувств). Умение выражать свой интерес к другому человеку.</p>	3
5.	<p>Предметы и материалы изготовленные человеком Предметы, изготовленные из разных материалов. Практическое применение.</p>	5
6.	<p>Город Узнавание (различение) профессий (врач, продавец, кассир, повар, строитель, парикмахер, почтальон, работник химчистки, работник банка). Знание особенностей деятельности людей разных профессий. Знание (соблюдение) правил поведения в общественных местах. Узнавание (различение) достопримечательностей своего города. Знание (соблюдение) правил поведения на улице.</p>	10
7.	<p>Транспорт Узнавание (различение) общественного наземного транспорта (рельсовый, безрельсовый). Знание назначения наземного транспорта. Узнавание (различение) составных частей транспортного средства. Знание (называние) профессий людей, работающих на транспорте. Знание (соблюдение) правил поведения в общественном транспорте. Знание места посадки и высадки из трамвая (троллейбуса). Пользование общественным транспортом</p>	6

	(посадка в трамвай (троллейбус), покупка билета и др.).	
8.	Страна Узнавание достопримечательностей столицы. Знание названий городов России. Знание достопримечательностей городов России. Права и обязанности гражданина России. Знание выдающихся людей России. Знание некоторых значимых исторических событий России.	3
9.	Традиции и обычаи Новый год.	2

**Тематическое планирование предмета
«Окружающий социальный мир»**

8 класс (102 часа)

№ п/п	Наименование раздела (темы)	Количество часов
1.	«Квартира, дом, двор» Узнавание (различение) адреса. Написание адреса. Соблюдение правил безопасности и поведения во время аварийной ситуации в доме. Узнавание (различение) вредных насекомых (муравьи, тараканы, клопы, вши), живущих в доме. Представление о вреде, который приносят вредные насекомые, мерах борьбы с ними. Узнавание (различение) вредных грызунов (крысы, мыши), живущих в доме. Представление о вреде, который приносят вредные грызуны, мерах борьбы с ними. Соблюдение правил поведения в чрезвычайной ситуации.	18
2.	Продукты питания Узнавание (различение) круп, требующих обработки (приготовления) (греча, рис, пшено и др.). Знакомство со способами обработки (приготовления) круп. Узнавание (различение) бобовых. Знакомство со способами обработки (приготовления) бобовых. Узнавание (различение) кондитерских изделий (торт, печенье, пирожное, конфета, шоколад). Знание правил хранения.	13
3.	Предметы быта Практическое применение часов: настенные (механические, электронные) часы. Узнавание (различение) частей часов: стрелки, циферблат. Знание назначения часов (частей часов). Практическое применение часов: наручные.	3
4.	Школа Умение выражать свой интерес к другому человеку	3
5.	Предметы и материалы изготовленные человеком Узнавание (различение) инструментов, с помощью которых работают с бумагой (ножницы, шило для бумаги, фигурный дырокол). Узнавание (различение) инструментов, с помощью которых обрабатывают дерево (молоток, пила, топор). Применение	15

	инструментов на практике. Практическая работа: чиним предметы интерьера, изготовленные из дерева, пластмассы, стекла.	
6.	Город Узнавание (различение) профессий (врач, продавец, кассир, повар, строитель, парикмахер, почтальон, работник химчистки, работник банка). Знание особенностей деятельности людей разных профессий. Знание (соблюдение) правил поведения в общественных местах. Узнавание (различение) достопримечательностей своего города (фото, видео). Знание (соблюдение) правил поведения на улице.	20
7.	Транспорт Узнавание (различение) общественного подземного и наземного транспорта (рельсовый). Узнавание (различение) составных частей транспортного средства. Знание (называние) профессий людей, работающих на транспорте. Знание (соблюдение) правил поведения в общественном транспорте.	14
8.	Страна Узнавание достопримечательностей столицы. Знание названий городов России. Знание достопримечательностей городов России. Права и обязанности гражданина России. Знание выдающихся людей России. Знание некоторых значимых исторических событий России.	12
9.	Традиции и обычаи Знание традиций и атрибутов праздников. Знание школьных традиций.	4.

**Тематическое планирование предмета
«Окружающий социальный мир»**

9 класс (102 часа)

№ п/п	Наименование раздела (темы)	Количество часов
1.	«Квартира, дом, двор» Обустройство улицы домами разного типа. Обустройство двора, придомовой территории. Кукольный дом.	12
2.	Продукты питания Размещение продуктов питания для хранения. Подбор продуктов питания для приготовления блюд.	14
3.	Предметы быта Обустройство кукольного дома предметами быта.	6
4.	Школа Умение выражать свой интерес к другому человеку.	3
5.	Предметы и материалы изготовленные человеком Обустройство кукольного дома предметами интерьера.	4
6.	Город Узнавание (различение) профессий (врач, продавец, кассир, повар,	15

	строитель, парикмахер, почтальон, работник химчистки, работник банка, работник музея, работник МФЦ, уборщик территорий). Знание особенностей деятельности людей разных профессий. Знание (соблюдение) правил поведения в общественных местах. Узнавание (различение) достопримечательностей своего города (фото, видео). Знание (соблюдение) правил поведения на улице.	
7.	Транспорт Узнавание (различение) общественного наземного транспорта (рельсовый) дальнего следования. Узнавание (различение) составных частей транспортного средства. Знание (называние) профессий людей, работающих на транспорте (РЖД). Знание (соблюдение) правил поведения в общественном транспорте дальнего следования. Знание места посадки и высадки из поезда.	13
8.	Страна Узнавание достопримечательностей столицы. Знание названий городов России. Знание достопримечательностей городов России. Права и обязанности гражданина России. Знание выдающихся людей России. Знание некоторых значимых исторических событий России. Знание национальных особенностей стран мира. Знание выдающихся людей мира.	25
9.	Традиции и обычаи Традиции, обычаи народов России.	10

6. Планируемые результаты освоения программы учебного предмета «Окружающий социальный мир» на конец обучения

Личностные результаты освоения программы:

- основы персональной идентичности, осознание своей принадлежности к определённому полу, осознание себя как «Я»;
- социально-эмоциональное участие в процессе общения и совместной деятельности;
- формирование социально ориентированного взгляда на окружающий мир в его органичном единстве и разнообразии природной и социальной частей;
- формирование уважительного отношения к окружающим;
- овладение начальными навыками адаптации в динамично изменяющемся и развивающемся мире;
- освоение доступных социальных ролей (обучающегося, сына (дочери), пассажира, покупателя и т.д.), развитие мотивов учебной деятельности и формирование личностного смысла учения;
- развитие самостоятельности и личной ответственности за свои поступки на основе представлений о нравственных нормах, общепринятых правилах;
- формирование эстетических потребностей, ценностей и чувств;
- развитие этических чувств, доброжелательности и эмоционально-нравственной отзывчивости, понимания и сопереживания чувствам других людей;
- развитие навыка сотрудничества со взрослыми и сверстниками в разных социальных ситуациях, умения не создавать конфликтов и находить выходы из спорных ситуаций;
- формирование установки на безопасный, здоровый образ жизни, наличие мотивации к труду, работе на результат, бережному отношению к материальным и духовным ценностям.

Предметные результаты освоения программы:

- 1) Представления о мире, созданном руками человека.
 - интерес к объектам, созданным человеком;
 - представления о доме, образовательной организации, о расположенных в них и рядом объектах (мебель, оборудование, одежда, посуда, игровая площадка), о транспорте;
 - умение соблюдать элементарные правила безопасности поведения в доме, на улице, в транспорте, в общественных местах.
- 2) Представления об окружающих людях: овладение первоначальными представлениями о социальной жизни, о профессиональных и социальных ролях людей:
 - представления о деятельности и профессиях людей, окружающих обучающегося ("учитель", "повар", "врач", "водитель");
 - представления о социальных ролях людей (пассажир, пешеход, покупатель), правилах поведения согласно социальным ролям в различных ситуациях;
 - опыт конструктивного взаимодействия с взрослыми и сверстниками;
 - умение соблюдать правила поведения на уроках и во внеурочной деятельности, взаимодействовать со взрослыми и сверстниками, выбирая адекватную дистанцию и формы контакта, соответствующие возрасту и полу обучающегося.
- 3) Развитие межличностных и групповых отношений:
 - представления о дружбе, других обучающихся, сверстниках;
 - умение находить друзей на основе личных симпатий;
 - умение строить отношения на основе поддержки и взаимопомощи, умение сопереживать, сочувствовать, проявлять внимание;
 - умение взаимодействовать в группе в процессе учебной, игровой, других видах доступной деятельности;
 - умение организовывать свободное время с учетом своих и совместных интересов;
- 4) Накопление положительного опыта сотрудничества и участия в общественной жизни:
 - представление о праздниках, праздничных мероприятиях, их содержании, участие в них;
 - использование простейших эстетических ориентиров (эталонов) о внешнем виде на праздниках, в хозяйственно-бытовой деятельности;
 - умение соблюдать традиции семейных, школьных, государственных праздников.
- 5) Представления об обязанностях и правах обучающегося:
 - представления о праве на жизнь, на образование, на труд, на неприкосновенность личности и достоинства;
 - представления об обязанностях обучающегося, сына или дочери, внука или внучки, гражданина.
- 6) Представление о стране проживания Россия:
 - представление о стране, народе, столице, больших городах, городе (селе), месте проживания;
 - представление о государственной символике (флаг, герб, гимн);
 - представление о значимых исторических событиях и выдающихся людях России.

7. Критерии и нормы оценки достижения планируемых результатов освоения программы учебного предмета

Система оценки достижений обучающимися программы по предмету предполагает оценивание результатов освоения специальной индивидуальной программы развития и развития жизненных компетенций учащихся. При выполнении заданий оценивается уровень сформированности действий и представлений каждого ученика. Оценивается динамика достижений в коммуникации общего характера, положительное реагирование невербальными и вербальными средствами на обращение к ним взрослого; выполнение инструкции взрослого в знакомой ситуации, выполнения перцептивных, речевых,

предметных действий, графических работ и др.. Учитываются затруднения обучающихся в освоении предмета, которые не рассматриваются как показатель не успешности их обучения и развития в целом. Система оценки результатов отражает степень выполнения обучающимися программы, взаимодействие следующих компонентов:

- что обучающийся знает и умеет делать;
- что из полученного применяет на практике;
- насколько активно, адекватно и самостоятельно применяет.

Критерии оценивания


При оценке достижения возможных предметных результатов освоения АООП по «Окружающему миру» (Человек) в 5 – 8 классах, отметка выставляется по двухуровневому принципу: «усвоено», «не усвоено». Оценка достижений возможных предметных результатов переводится в оценку, которая проставляется в классный журнал по учебному предмету.

«усвоено»		«не усвоено»
частично усвоено	3	2
усвоено с ошибками	4	
самостоятельно усвоено	5	


8. Описание материально – технического обеспечения учебного процесса

Для реализации программы материально-техническое обеспечение предмета включает: натуральные объекты, муляжи, макеты, предметные и сюжетные картинки, пиктограммы с изображением объектов (в образовательной организации, во дворе, в городе), действий, правил поведения. Кроме того, используются аудио и видеоматериалы, презентации, мультипликационные фильмы, иллюстрирующие социальную жизнь людей, правила поведения в общественных местах; рабочие тетради с различными объектами окружающего социального мира для раскрашивания, вырезания, наклеивания и другой материал; обучающие компьютерные программы, способствующие формированию у обучающихся доступных социальных представлений. По возможности, используются технические и транспортные средства. Необходимым оборудованием для иллюстрации социальных явлений являются: компьютер, видеопроектор и другое мультимедийное оборудование.

Областное казенное общеобразовательное учреждение
«Школа-интернат для детей с ограниченными возможностями здоровья №3» г. Курска

Рассмотрена
на заседании МО
специалистов службы
сопровождения
Руководитель МО
 /Ю.С. Цапенко/
Протокол № 1
от «29» августа 2023 г.

Согласована
Зам. директора по УВР
 /М.В. Грибанова/
Протокол № 1
от «29» августа 2023 г.

Утверждаю
Директор ОКОУ «Школа-
интернат №3» г. Курска
 /А.Н. Лежнёв/
Приказ № 139
от «1» сентября 2023 г.



РАБОЧАЯ ПРОГРАММА

учебного предмета «Изобразительная деятельность»

для 5-7 классов

Разработана и реализуется в соответствии с ФГОС образования обучающихся с
умственной отсталостью
(интеллектуальными нарушениями), вариант 2

Позднякова Надежда Александровна, учитель

2023 г
г. Курск

1. Пояснительная записка

Рабочая программа по предмету «Изобразительная деятельность» для учащихся 5-7 классов с умеренной, тяжёлой и глубокой умственной отсталостью (интеллектуальными нарушениями) тяжёлыми и множественными нарушениями развития (вариант 2) разработана на основе адаптированной основной общеобразовательной программы обучения учащихся с умеренной, тяжёлой и глубокой умственной отсталостью (интеллектуальными нарушениями) тяжёлыми и множественными нарушениями развития (вариант 2) основного общего образования (далее – АООП ООО В.9.2).

Рабочая программа по учебному предмету «Изобразительная деятельность» для учащихся с умеренной, тяжёлой и глубокой умственной отсталостью (интеллектуальными нарушениями) тяжёлыми и множественными нарушениями развития (вариант 2) разработана и утверждена ОКОУ «Школа-интернат №3» г. Курска в соответствии с требованиями федерального государственного образовательного стандарта обучающихся с тяжёлой и глубокой умственной отсталостью (интеллектуальными нарушениями) тяжёлыми и множественными нарушениями развития (вариант 2) на основе документов:

- Федеральным законом «Об образовании в Российской Федерации» от 29.12.2012г. №273-ФЗ;
- ФЗ ОТ 24.09.2022 № 371-ФЗ «О внесении изменений в ФЗ «Об образовании в РФ» и статью 1 ФЗ «Об обязательных требованиях в РФ»;
- Приказом Минпросвещения России от 24.11.2022 № 1026 «Об утверждении федеральной адаптированной основной общеобразовательной программы обучающихся с умственной отсталостью (интеллектуальными нарушениями)» (зарегистрирован в Минюсте России 30.12.2022 № 71930);
- Федеральным перечнем учебников, рекомендуемых к использованию при реализации имеющих государственную аккредитацию образовательных программ начального общего, основного общего, среднего общего образования, утвержденный приказом Минпросвещения России от 21 сентября 2022 г. №858 «Об утверждении федерального перечня учебников, допущенных к использованию при реализации имеющих государственную аккредитацию образовательных программ начального общего, основного общего, среднего общего образования организациями, осуществляющими образовательную деятельность и установления предельного срока использования исключённых учебников»;
- Уставом ОКОУ «Школа-интернат №3» г. Курска;
- Учебным планом ОКОУ «Школа-интернат №3» г. Курска;
- Календарным учебным графиком ОКОУ «Школа-интернат №3» г. Курска на учебный год;
- Положением о разработке, принятии и утверждении рабочих программ учебных предметов, курсов ОКОУ «Школа-интернат №3» г. Курска.

При разработке рабочей программы были использованы **программно-методические материалы:**

- Федеральный государственный образовательный стандарт обучающихся с умственной отсталостью (интеллектуальными нарушениями), утверждённый приказом Министерства образования и науки РФ от 19.12.2014 г № 1599;
- Адаптированная основная общеобразовательная программа образования обучающихся с умеренной, тяжёлой и глубокой умственной отсталостью (интеллектуальными нарушениями) тяжёлыми и множественными нарушениями развития (вариант 2) Областного казённого общеобразовательного учреждения «Школа-интернат для детей с ограниченными возможностями здоровья №3» г. Курска.

Цель обучения - обучения изобразительной деятельности является формирование умений изображать предметы и объекты окружающей действительности художественными средствами.

Задачи:

- развитие интереса к изобразительной деятельности;
- формирование умений пользоваться инструментами;
- обучение доступным приемам работы с различными материалами;
- обучение изображению (изготовлению) отдельных элементов, развитие художественно-творческих способностей.

Срок реализации программы: 3 года

2. Общая характеристика учебного предмета «Изобразительная деятельность»

Изобразительная деятельность занимает важное место в работе с ребенком с умеренной, тяжелой, глубокой умственной отсталостью. Вместе с формированием умений и навыков изобразительной деятельности у ребенка воспитывается эмоциональное отношение к миру, формируются восприятия, воображение, память, зрительно-двигательная координация. На занятиях по аппликации, лепке, рисованию дети имеют возможность выразить себя как личность, проявить интерес к деятельности или к предмету изображения, доступными для них способами осуществить выбор изобразительных средств. Многообразие используемых в изобразительной деятельности материалов и техник позволяет включать в этот вид деятельности всех детей без исключения. Разнообразие используемых техник делает работы детей выразительнее, богаче по содержанию, доставляет им много положительных эмоций. Во время занятий изобразительной деятельностью необходимо вызывать у ребенка положительную эмоциональную реакцию, поддерживать и стимулировать его творческие устремления, развивать самостоятельность. Ребенок обучается уважительному отношению к своим работам, оформляя их в рамы, участвуя в выставках, творческих показах. Ему важно видеть и знать, что результаты его творческой деятельности полезны и нужны другим людям. Это делает жизнь ребенка интереснее и ярче, способствует его самореализации, формирует чувство собственного достоинства.

3. Описание места учебного предмета «Речь и альтернативная коммуникация» в учебном плане

Учебный предмет «Изобразительная деятельность» учебного плана ОКОУ «Школа-интернат №3» г. Курска.

Программа предмета «Изобразительная деятельность» в основной школе рассчитана на 3 года (с 5 по 7 класс). На изучение предмета в 5-7 классах отводится 3 часа в неделю (102 часа, 34 учебных недели)

4. Содержание учебного предмета «Изобразительная деятельность»

Содержание учебного предмета «Изобразительная деятельность» представлено следующими разделами «Лепка», «Рисование», «Аппликация».

Раздел «Лепка».

Узнавание (различение) пластичных материалов: пластилин, тесто, глина. Узнавание (различение) инструментов и приспособлений для работы с пластичными материалами: стека, нож, скалка, валик, форма, подложка, штамп. Разминание пластилина (теста, глины). Раскатывание теста (глины) скалкой. Отрывание кусочка материала от целого куска. Откручивание кусочка материала от целого куска. Отщипывание кусочка

материала от целого куска. Отрезание кусочка материала стекой. Размазывание пластилина по шаблону (внутри контура). Катание колбаски на доске (в руках). Катание шарика на доске (в руках), получение формы путем выдавливания формочкой. Вырезание заданной формы по шаблону стекой (ножом, шилом). Сгибание колбаски в кольцо. Закручивание колбаски в жгутик. Переплетение: плетение из 2-х (3-х) колбасок. Прodelьвание отверстия в детали. Расплющивание материала на доске (между ладонями, между пальцами). Скручивание колбаски (лепешки, полоски). Защищивание краев детали. Соединение деталей изделия прижатием (примазыванием, прищипыванием). Лепка предмета из одной (нескольких) частей.

Выполнение тиснения (пальцем, штампом, тканью). Нанесение декоративного материала на изделие. Дополнение изделия мелкими деталями. Нанесение на изделие рисунка. Лепка изделия с нанесением растительного (геометрического) орнамента. Лепка нескольких предметов, объединенных сюжетом.

Раздел «Аппликация».

Узнавание (различение) разных видов бумаги: цветная бумага, картон, фольга, салфетка. Узнавание (различение) инструментов и приспособлений, используемых для изготовления аппликации: ножницы, шило, войлок, трафарет, дырокол. Сминание бумаги. Отрывание бумаги заданной формы (размера). Сгибание листа бумаги пополам (вчетверо, по диагонали). Скручивание листа бумаги. Намазывание всей (части) поверхности клеем. Выкалывание шилом: прокол бумаги, выкалывание по прямой линии, выкалывание по контуру. Разрезание бумаги ножницами: выполнение надреза, разрезание листа бумаги. Вырезание по контуру. Сборка изображения объекта из нескольких деталей. Конструирование объекта из бумаги: заготовка отдельных деталей, соединение деталей между собой. Соблюдение последовательности действий при изготовлении предметной аппликации: заготовка деталей, сборка изображения объекта, намазывание деталей клеем, приклеивание деталей к фону. Соблюдение последовательности действий при изготовлении декоративной аппликации: заготовка деталей, сборка орнамента способом чередования объектов, намазывание деталей клеем, приклеивание деталей к фону. Соблюдение последовательности действий при изготовлении сюжетной аппликации: придумывание сюжета, составление эскиза сюжета аппликации, заготовка деталей, сборка изображения, намазывание деталей клеем, приклеивание деталей к фону.

Раздел «Рисование».

Узнавание (различение) материалов и инструментов, используемых для рисования: краски, мелки, карандаши, фломастеры, палитра, мольберт, кисти, емкость для воды. Оставление графического следа. Освоение приемов рисования карандашом. Соблюдение последовательности действий при работе с красками: опускание кисти в баночку с водой, снятие лишней воды с кисти, обмакивание ворса кисти в краску, снятие лишней краски о край баночки, рисование на листе бумаги, опускание кисти в воду. Освоение приемов рисования кистью: прием касания, прием примакивания, прием наращивания массы. Выбор цвета для рисования. Получение цвета краски путем смешивания красок других цветов. Рисование точек. Рисование вертикальных (горизонтальных, наклонных) линий. Соединение точек. Рисование геометрической фигуры (круг, овал, квадрат, прямоугольник, треугольник). Закрашивание внутри контура (заполнение всей поверхности внутри контура). Заполнение контура точками. Штриховка слева направо (сверху вниз, по диагонали), двойная штриховка. Рисование контура предмета по контурным линиям (по опорным точкам, по трафарету, по шаблону, по представлению). Дорисовывание части (отдельных деталей, симметричной половины) предмета. Рисование предмета (объекта) с натуры. Рисование растительных (геометрических) элементов орнамента. Дополнение готового орнамента растительными (геометрическими) элементами. Рисование орнамента из растительных и геометрических форм в полосе (в круге, в квадрате). Дополнение сюжетного рисунка отдельными предметами (объектами), связанными между собой по смыслу. Расположение объектов на поверхности листа при

рисовании сюжетного рисунка. Рисование приближенного и удаленного объекта. Подбор цвета в соответствии с сюжетом рисунка. Рисование сюжетного рисунка по образцу (срисовывание готового сюжетного рисунка) из предложенных объектов (по представлению). Рисование с использованием нетрадиционных техник: монотипии, "по сырому", рисования с солью, рисования шариками, граттаж, "под батик".

**Тематическое планирование предмета
«Изобразительная деятельность»**

5 класс (102 часа)

	Наименование раздела (темы)	Количество часов
1.	<p>Лепка Узнавание (различение) пластичных материалов: пластилин, тесто, глина. Узнавание (различение) инструментов и приспособлений для работы с пластичными материалами: стека, нож, скалка, валик, форма, подложка, штамп. Разминание пластилина (теста, глины). Раскатывание пластилина (теста, глины) скалкой. Отрывание кусочка материала от целого куска. Откручивание кусочка материала от целого куска. Отщипывание кусочка материала от целого куска. Отрезание кусочка материала стекой. Размазывание пластилина по шаблону (внутри контура). Катание колбаски на доске (в руках). Катание шарика на доске (в руках). Сгибание колбаски в кольцо. Расплющивание материала на доске (между ладонями, между пальцами). Соединение деталей изделия прижатием (примазыванием, прищипыванием). Лепка предмета из одной (нескольких) частей. Дополнение изделия мелкими деталями.</p>	34
2.	<p>Аппликация Узнавание (различение) разных видов бумаги: цветная бумага, картон, фольга, салфетка и др. Узнавание (различение) инструментов и приспособлений, используемых для изготовления аппликации: ножницы, трафарет, и др. Сминание бумаги. Отрывание бумаги заданной формы (размера). Сгибание листа бумаги пополам (вчетверо, по диагонали). Намазывание всей (части) поверхности клеем. Разрезание бумаги ножницами: выполнение надреза, разрезание листа бумаги. Вырезание по контуру. Сборка изображения объекта из нескольких деталей. Конструирование объекта из бумаги: заготовка отдельных деталей, соединение деталей между собой. Соблюдение последовательности действий при изготовлении предметной аппликации: заготовка деталей, сборка изображения объекта, намазывание деталей клеем, приклеивание деталей к фону. Соблюдение последовательности действий при изготовлении декоративной аппликации: заготовка деталей, сборка орнамента способом чередования объектов, намазывание деталей клеем, приклеивание деталей к фону.</p>	34
3.	<p>Рисование Узнавание (различение) материалов и инструментов, используемых для рисования: краски, мелки, карандаши, фломастеры, палитра, мольберт, кисти, емкость для воды. Освоение приемов рисования карандашом. Соблюдение последовательности действий при работе с красками: опускание кисти в баночку с водой, снятие лишней</p>	34

	<p>воды с кисти, обмакивание ворса кисти в краску, снятие лишней краски о край баночки, рисование на листе бумаги, опускание кисти в воду и т.д. Освоение приемов рисования кистью: прием касания, прием примакивания, прием наращивания массы. Выбор цвета для рисования. Рисование точек. Рисование вертикальных (горизонтальных, наклонных) линий. Рисование геометрической фигуры (круг, овал, квадрат, прямоугольник, треугольник). Закрашивание внутри контура (заполнение всей поверхности внутри контура). Заполнение контура точками. Штриховка слева направо (сверху вниз, по диагонали). Рисование контура предмета по контурным линиям (по трафарету, по шаблону). Дополнение сюжетного рисунка отдельными предметами (объектами), связанными между собой по смыслу. Расположение объектов на поверхности листа при рисовании сюжетного рисунка. Подбор цвета в соответствии с сюжетом рисунка.</p>	
--	-----------------------------------------------------------------------------------------------------------------------------------------------------------------------------------------------------------------------------------------------------------------------------------------------------------------------------------------------------------------------------------------------------------------------------------------------------------------------------------------------------------------------------------------------------------------------------------------------------------------------------------------------------------------------------------------------------------------------------------------------------------------------------------------------------------------------------------------------------------------------------------------------------------------	--

**Тематическое планирование предмета
«Изобразительная деятельность»**

6 класс (102 часа)

№ п/п	Наименование раздела (темы)	Количество часов
1.	<p>Лепка Различение пластичных материалов и их свойств, различение инструментов и приспособлений для работы с пластичными материалами. Разминание пластилина, теста, глины, раскатывание теста, глины скалкой. Отрывание кусочка материала от целого куска, откручивание кусочка материала от целого куска, отщипывание кусочка материала от целого куска, отрезание кусочка материала стеклой. Размазывание материала: размазывание пластилина (по шаблону, внутри контура). Катание колбаски (на доске, в руках), катание шарика (на доске, в руках), получение формы путем выдавливания формочкой, вырезание заданной формы по шаблону стеклой. Сгибание колбаски в кольцо, закручивание колбаски в жгутик, переплетение колбасок (плетение из 2-х колбасок, плетение из 3-х колбасок), проделывание отверстия в детали. Расплющивание материала (на доске, между ладонями, между пальцами), скручивание колбаски, лепешки, полоски, защипывание краев детали. Соединение деталей изделия разными способами (прижатием, примазыванием, прищипыванием). Лепка предмета, состоящего из одной части и нескольких частей. Оформление изделия (выполнение отпечатка, нанесение на изделие декоративного материала, дополнение изделия мелкими деталями, нанесение на изделие рисунка). Декоративная лепка изделия с нанесением орнамента (растительного, геометрического). Лепка нескольких предметов (объектов), объединённых сюжетом.</p>	34
2.	<p>Аппликация Различение разных видов бумаги среди других материалов. Различение инструментов и приспособлений, используемых для</p>	34

	<p>изготовления аппликации. Сминание бумаги. Разрывание бумаги заданной формы, размера. Стигание листа бумаги (пополам, вчетверо, по диагонали). Скручивание листа бумаги. Намазывание поверхности клеем (всей поверхности, части поверхности). Выкалывание шилом по контуру. Разрезание бумаги ножницами (выполнение надреза, разрезание листа бумаги). Вырезание по контуру. Сборка изображения объекта из нескольких деталей. Конструирование объекта из бумаги (заготовка отдельных деталей, соединение деталей между собой). Соблюдение последовательности действий при изготовлении предметной аппликации (заготовка деталей, сборка изображения объекта, намазывание деталей клеем, приклеивание деталей к фону). Соблюдение последовательности действий при изготовлении декоративной аппликации (заготовка деталей, сборка орнамента способом чередования объектов, намазывание деталей клеем, приклеивание деталей к фону). Соблюдение последовательности действий при изготовлении сюжетной аппликации (придумывание сюжета, составление эскиза сюжета аппликации, заготовка деталей, сборка изображения, намазывание деталей клеем, приклеивание деталей к фону).</p>	
3.	<p>Рисование Различение материалов и инструментов, используемых для рисования. Оставление графического следа на бумаге, доске. Рисование карандашом. Соблюдение последовательности действий при работе с красками (опустить кисть в баночку с водой, снять лишнюю воду с кисти, обмакнуть ворс кисти в краску, снять лишнюю краску о край баночки, рисование на листе бумаги, опустить кисть в воду и т.д.). Рисование кистью (прием касания, прием примакивания, прием наращивания массы). Выбор цвета для рисования. Получение цвета краски путем смешивания красок других цветов. Рисование точек. Рисование линий (вертикальные, горизонтальные, наклонные). Соединение точек. Рисование геометрической фигуры (круг, овал, квадрат, прямоугольник, треугольник). Закрашивание (внутри контура, заполнение всей поверхности внутри контура). Заполнение контура точками. Штриховка (слева направо, сверху вниз, по диагонали, двойная штриховка). Рисование контура предмета (по контурным линиям, по опорным точкам, по трафарету, по шаблону, по представлению). Дорисовывание (части предмета, отдельных деталей предмета, с использованием осевой симметрии). Рисование предмета (объекта) с натуры. Рисование элементов орнамента (растительные, геометрические). Дополнение готового орнамента отдельными элементами (растительные, геометрические). Рисование орнамента из растительных и геометрических форм (в полосе, в круге, в квадрате). Дополнение сюжетного рисунка отдельными предметами (объектами), связанными между собой по смыслу. Расположение объектов на поверхности листа при рисовании сюжетного рисунка. Рисование приближенного и удаленного объекта. Подбор цвета в соответствии с сюжетом рисунка. Рисование сюжетного рисунка (по образцу - срисовывание готового сюжетного рисунка, из предложенных объектов, по представлению).</p>	34

**Тематическое планирование предмета
«Изобразительная деятельность»**

7 класс (102 часа)

№ п/п	Наименование раздела (темы)	Количество часов
1.	<p>Лепка</p> <p>Узнавание (различение) пластичных материалов: пластилин, тесто, глина. Узнавание (различение) инструментов и приспособлений для работы с пластичными материалами: стека, нож, скалка, валик, форма, подложка, штамп. Разминание пластилина (теста, глины). Раскатывание теста (глины) скалкой. Отрывание кусочка материала от целого куска. Откручивание кусочка материала от целого куска. Отщипывание кусочка материала от целого куска. Отрезание кусочка материала стеклой. Размазывание пластилина по шаблону (внутри контура). Катание колбаски на доске (в руках). Катание шарика на доске (в руках). Получение формы путём выдавливания формочкой. Вырезание заданной формы по шаблону стеклой(ножом, шилом и др.). Сгибание колбаски в кольцо. Закручивание колбаски в жгутик. Переплетение: плетение из 2-х (3-х) колбасок. Прodelьвание отверстия в детали. Расплющивание материала на доске (между ладонями, между пальцами). Скручивание колбаски (лепёшки, полоски). Защищывание краёв детали. Соединение деталей изделия прижатием (примазыванием, прищипыванием). Лепка предмета из одной (нескольких) частей. Выполнение тиснения (пальцем, штампом, тканью и др.). Нанесение декоративного материала на изделие. Дополнение изделия мелкими деталями. Нанесение на изделие рисунка. Лепка изделия с нанесением растительного (геометрического) орнамента. Лепка нескольких предметов, объединённых сюжетом.</p>	34
2.	<p>Аппликация</p> <p>Узнавание (различение) разных видов бумаги: цветная бумага, картон, фольга, салфетка и др. Узнавание (различение) инструментов и приспособлений, используемых для изготовления аппликации: ножницы, шило, войлок, трафарет, дырокол и др. Сминание бумаги. Отрывание бумаги заданной формы (размера). Сгибание листа бумаги пополам (вчетверо, по диагонали). Скручивание листа бумаги. Намазывание всей (части) поверхности клеем. Выкалывание шилом: прокол бумаги, выкалывание по прямой линии, выкалывание по контуру. Разрезание бумаги ножницами: выполнение надреза, разрезание листа бумаги. Вырезание по контуру. Сборка изображения объекта из нескольких деталей. Конструирование объекта из бумаги: заготовка отдельных деталей, соединение деталей между собой. Соблюдение последовательности действий при изготовлении предметной аппликации: заготовка деталей, сборка изображения объекта, намазывание деталей клеем, приклеивание деталей к фону. Соблюдение последовательности действий при изготовлении декоративной аппликации: заготовка деталей, сборка орнамента способом чередования объектов, намазывание деталей клеем,</p>	34

	приклеивание деталей к фону. Соблюдение последовательности действий при изготовлении сюжетной аппликации: придумывание сюжета, составление эскиза сюжета аппликации, заготовка деталей, сборка изображения, намазывание деталей клеем, приклеивание деталей к фону.	
3.	<p>Рисование</p> <p>Узнавание (различение) материалов и инструментов, используемых для рисования: краски, мелки, карандаши, фломастеры, палитра, мольберт, кисти, емкость для воды. Оставление графического следа. Освоение приемов рисования карандашом. Соблюдение последовательности действий при работе с красками: опускание кисти в баночку с водой, снятие лишней воды с кисти, обмакивание ворса кисти в краску, снятие лишней краски о край баночки, рисование на листе бумаги, опускание кисти в воду и т.д. Освоение приемов рисования кистью: приём касания, приём примакивания, приём наращивания массы. Выбор цвета для рисования. Получение цвета краски путём смешивания красок других цветов. Рисование точек. Рисование вертикальных (горизонтальных, наклонных) линий. Соединение точек. Рисование геометрической фигуры (круг, овал, квадрат, прямоугольник, треугольник). Закрашивание внутри контура (заполнение всей поверхности внутри контура). Заполнение контура точками. Штриховка слева направо (сверху вниз, по диагонали), двойная штриховка. Рисование контура предмета по контурным линиям (по опорным точкам, по трафарету, по шаблону, по представлению). Дорисовывание части (отдельных деталей, симметричной половины) предмета. Рисование предмета (объекта) с натуры. Рисование растительных (геометрических) элементов орнамента. Дополнение готового орнамента растительными (геометрическими) элементами. Рисование орнамента из растительных и геометрических форм в полосе(в круге, в квадрате). Дополнение сюжетного рисунка отдельными предметами (объектами), связанными между собой по смыслу. Расположение объектов на поверхности листа при рисовании сюжетного рисунка. Рисование приближенного и удаленного объекта. Подбор цвета в соответствии с сюжетом рисунка. Рисование сюжетного рисунка по образцу (срисовывание готового сюжетного рисунка) из предложенных объектов (по представлению). Рисование с использованием нетрадиционных техник: монотипии, «по - сырому», рисование солью, рисование шариками, граттаж, подручными средствами.</p>	34

5. Планируемые результаты освоения программы учебного предмета «Изобразительная деятельность» на конец обучения

Личностные результаты освоения программы:

- основы персональной идентичности, осознание своей принадлежности к определённому полу, осознание себя как «Я»;
- социально-эмоциональное участие в процессе общения и совместной деятельности;
- формирование социально ориентированного взгляда на окружающий мир в его органичном единстве и разнообразии природной и социальной частей;
- формирование уважительного отношения к окружающим;

- овладение начальными навыками адаптации в динамично изменяющемся и развивающемся мире;
- освоение доступных социальных ролей (обучающегося, сына (дочери), пассажира, покупателя и т.д.), развитие мотивов учебной деятельности и формирование личностного смысла учения;
- развитие самостоятельности и личной ответственности за свои поступки на основе представлений о нравственных нормах, общепринятых правилах;
- формирование эстетических потребностей, ценностей и чувств;
- развитие этических чувств, доброжелательности и эмоционально-нравственной отзывчивости, понимания и сопереживания чувствам других людей;
- развитие навыка сотрудничества со взрослыми и сверстниками в разных социальных ситуациях, умения не создавать конфликтов и находить выходы из спорных ситуаций;
- формирование установки на безопасный, здоровый образ жизни, наличие мотивации к труду, работе на результат, бережному отношению к материальным и духовным ценностям.

В соответствии с требованиями ФГОС ООО В.9.2 для обучающихся с умеренной, тяжёлой и глубокой умственной отсталостью с ТМНР (вариант 2) предметные результаты по предмету «Изобразительная деятельность» планируются с учётом индивидуальных возможностей и специфических образовательных потребностей обучающихся.

Предметные результаты освоения программы:

- 1) Освоение доступных средств изобразительной деятельности: лепка, аппликация, рисование; использование различных изобразительных технологий:
 - интерес к доступным видам изобразительной деятельности;
 - умение использовать инструменты и материалы в процессе доступной изобразительной деятельности (лепка, рисование, аппликация);
 - умение использовать различные изобразительные технологии в процессе рисования, лепки, аппликации.
- 2) Способность к самостоятельной изобразительной деятельности:
 - положительные эмоциональные реакции (удовольствие, радость) в процессе изобразительной деятельности;
 - стремление к собственной творческой деятельности и умение демонстрировать результаты работы;
 - умение выражать свое отношение к результатам собственной и чужой творческой деятельности.
- 3) Готовность к участию в совместных мероприятиях:
 - готовность к взаимодействию в творческой деятельности совместно со сверстниками, взрослыми;
 - умение использовать полученные навыки для изготовления творческих работ, для участия в выставках, конкурсах рисунков, поделок.

6. Критерии и нормы оценки достижения планируемых результатов освоения программы учебного предмета

Система оценки достижений обучающимися программы по предмету предполагает оценивание результатов освоения специальной индивидуальной программы развития и развития жизненных компетенций учащихся. При выполнении заданий оценивается уровень сформированности действий и представлений каждого ученика. Оценивается динамика достижений в коммуникации общего характера, положительное реагирование невербальными и вербальными средствами на обращение к ним взрослого; выполнение

инструкции взрослого в знакомой ситуации, выполнения перцептивных, речевых, предметных действий, графических работ и др.. Учитываются затруднения обучающихся в освоении предмета, которые не рассматриваются как показатель не успешности их обучения и развития в целом. Система оценки результатов отражает степень выполнения обучающимися программы, взаимодействие следующих компонентов:

- что обучающийся знает и умеет делать;
- что из полученного применяет на практике;
- насколько активно, адекватно и самостоятельно применяет.

При оценке достижения возможных предметных результатов освоения АООП по «Изобразительной деятельности» в 5 – 7 классах, отметка выставляется по двухуровневому принципу: «усвоено», «не усвоено». Оценка достижений возможных предметных результатов переводится в оценку, которая проставляется в классный журнал по учебному предмету.

«усвоено»		«не усвоено»
частично усвоено	3	2
усвоено с ошибками	4	
самостоятельно усвоено	5	

7. Описание материально – технического обеспечения учебного процесса

Требования к оснащению учебного процесса на уроках изобразительного искусства разрабатываются с учётом реальных условий работы отечественной начальной школы и современных представлений о культуре и безопасности труда школьников.

Для работы обучающимся необходимы:

- индивидуальное рабочее место (которое может при необходимости перемещаться-трансформироваться в часть рабочей площадки для групповой работы);
- материалы и инструменты для выполнения работ, предусмотренные программным содержанием: тонированная или белая бумага для рисования, гуашевые краски, акварельные, кисти, простые карандаши различной твёрдости, фломастеры, восковые, мелки, цветные карандаши, баночка для воды, карандашница, точилки, палитра, ветошь (для вытирания рук).

«Изобразительная деятельность» предусматривает: наборы инструментов для занятий изобразительной деятельностью, включающие кисти, ножницы(специализированные, для фигурного вырезания, для левой руки и др.), шило, коврики, фигурные перфораторы, стеки, индивидуальные доски, пластиковые подложки и т.д.; натуральные объекты, изображения (картинки, фотографии, пиктограммы) готовых изделий и операций по их изготовлению; репродукции картин; изделия из глины; альбомы с демонстрационными материалами, составленными в соответствии с содержанием учебной программы; рабочие альбомы (тетради) с материалом для раскрашивания, вырезания, наклеивания, рисования; видеофильмы, презентации, аудиозаписи;

Расходные материалы для ИЗО:


Клей, бумага (цветная, папиросная, цветной ватман и др.), карандаши (простые, цветные), мелки (пастель, восковые и др.), фломастеры, маркеры, краски (акварель, гуашь, акриловые краски), бумага разных размеров для рисования; пластиковые материалы (пластилин, соленое тесто, пластичная масса, глина) и др.

Специально отведённые места и приспособления для рационального размещения, бережного хранения материалов и инструментов и оптимальной подготовки учащихся к урокам технологии: коробки, укладки, подставки, папки и пр.


Электронные ресурсы

№п\п	название	адрес
1.	Проект «Инфоурок»	http://infourok.ru
2.	Интернет-проект «Мультиурок»	p://multiurok.ruhtt
3.	Российский общеобразовательный портал	http://www.school.edu.ru/
4.	Интернет-проект «Фестиваль педагогических идей»	http://festival.1september.ru/
5.	Электронная версия журнала «Начальная школа»	http://nsc.1september.ru/

Областное казенное общеобразовательное учреждение
«Школа-интернат для детей с ограниченными возможностями здоровья №3» г. Курска

Рассмотрена
на заседании МО
специалистов службы
сопровождения
Руководитель МО
 /Ю.С. Цапенко/
Протокол № 1
от «29» августа 2023 г.

Согласована
Зам. директора по УВР
 /М.В. Грибанова/
Протокол № 1
от «29» августа 2023 г.

Утверждаю
Директор ОКОУ «Школа-
интернат №3» г. Курска
 /А.Н. Лежнев/
Приказ № 139
от «1» сентября 2023 г.



РАБОЧАЯ ПРОГРАММА

учебного предмета «Профильный труд»

для 6-9 классов

Разработана и реализуется в соответствии с ФГОС образования обучающихся с
умственной отсталостью
(интеллектуальными нарушениями), вариант 2

Барышева Маргарита Ивановна, первая квалификационная категория

2023 - 2029 г
г. Курск

1. Пояснительная записка

Рабочая программа по предмету «Профильный труд» для учащихся 6-9 классов с умеренной, тяжёлой и глубокой умственной отсталостью (интеллектуальными нарушениями) тяжёлыми и множественными нарушениями развития (вариант 2) разработана на основе адаптированной основной общеобразовательной программы обучения учащихся с умеренной, тяжёлой и глубокой умственной отсталостью (интеллектуальными нарушениями) тяжёлыми и множественными нарушениями развития (вариант 2) основного общего образования (далее – АООП ООО В.9.2).

Рабочая программа по учебному предмету «Профильный труд» для учащихся с умеренной, тяжёлой и глубокой умственной отсталостью (интеллектуальными нарушениями) тяжёлыми и множественными нарушениями развития (вариант 2) разработана и утверждена ОКОУ «Школа-интернат №3» г. Курска в соответствии с требованиями федерального государственного образовательного стандарта обучающихся с тяжёлой и глубокой умственной отсталостью (интеллектуальными нарушениями) тяжёлыми и множественными нарушениями развития (вариант 2) на основе документов:

- Федеральным законом «Об образовании в Российской Федерации» от 29.12.2012г. №273-ФЗ;
- ФЗ ОТ 24.09.2022 № 371-ФЗ «О внесении изменений в ФЗ «Об образовании в РФ» и статью 1 ФЗ «Об обязательных требованиях в РФ»;
- Приказом Минпросвещения России от 24.11.2022 № 1026 «Об утверждении федеральной адаптированной основной общеобразовательной программы обучающихся с умственной отсталостью (интеллектуальными нарушениями)» (зарегистрирован в Минюсте России 30.12.2022 № 71930);
- Федеральным перечнем учебников, рекомендуемых к использованию при реализации имеющих государственную аккредитацию образовательных программ начального общего, основного общего, среднего общего образования, утвержденный приказом Минпросвещения России от 21 сентября 2022 г. №858 «Об утверждении федерального перечня учебников, допущенных к использованию при реализации имеющих государственную аккредитацию образовательных программ начального общего, основного общего, среднего общего образования организациями, осуществляющими образовательную деятельность и установления предельного срока использования исключённых учебников»;
- Уставом ОКОУ «Школа-интернат №3» г. Курска;
- Учебным планом ОКОУ «Школа-интернат №3» г. Курска;
- Календарным учебным графиком ОКОУ «Школа-интернат №3» г. Курска на учебный год;
- Положением о разработке, принятии и утверждении рабочих программ учебных предметов, курсов ОКОУ «Школа-интернат №3» г. Курска.

При разработке рабочей программы были использованы **программно-методические материалы:**

- Федеральная адаптированная основная общеобразовательная программа обучающихся с умственной отсталостью (интеллектуальными нарушениями), утверждённая приказом Министерства Просвещения РФ от 24.11.2022 г № 1026;
- Федеральный государственный образовательный стандарт обучающихся с умственной отсталостью (интеллектуальными нарушениями), утверждённый приказом Министерства образования и науки РФ от 19.12.2014 г № 1599.

Целью трудового обучения является подготовка обучающихся и подростков с умеренной, тяжелой, глубокой умственной отсталостью, с ТМНР к доступной трудовой деятельности.

Задачи:

- развитие интереса к трудовой деятельности;
- формирование навыков работы с различными инструментами и оборудованием;
- освоение отдельных операций и технологий по изготовлению различных изделий, по работе с почвой, с растениями.

Срок реализации программы: 5 лет

2. Общая характеристика учебного предмета «Профильный труд»

Обучение труду опирается на умения и навыки, сформированные у обучающихся в ходе занятий по предметно-практической деятельности, и нацелено на освоение доступных технологий изготовления продукции. Важно формирование мотивации трудовой деятельности, развитие интереса к разным видам доступной трудовой деятельности, положительное отношение к результатам своего труда. Обучающихся знакомят с различными материалами и инструментами, со специальным оборудованием, учат соблюдать технику безопасности в ходе трудового процесса. У обучающихся постепенно накапливается практический опыт, происходит формирование операционно-технических умений, формируются навыки самостоятельного изготовления продукции (умения намечать цель, подбирать необходимые инструменты и материалы, осуществлять задуманное, оценивать результат).

Подросток учится организовывать свое рабочее место в соответствии с используемыми материалами, инструментами, оборудованием. С помощью педагогического работника (или самостоятельно) он создает эскиз изделия, проводит анализ образца (задания) с опорой на рисунок, схему, инструкцию; планирует последовательность операций по изготовлению продукта; контролирует качество выполненной работы; обсуждает полученный результат в соответствии со своими представлениями. Постепенно у обучающегося формируются такие качества трудовой деятельности, которые позволяют выполнять освоенную деятельность в течение длительного времени, осуществлять работу в соответствии с требованиями, предъявляемыми к качеству продукта, и производить его в установленные сроки.

3. Описание места учебного предмета «Профильный труд» в учебном плане

Учебный предмет «Профильный труд» входит в программу учебных предметов «Технология» учебного плана ОКОУ «Школа-интернат №3 для детей с ОВЗ» г. Курска.

Программа предмета «Профильный труд» в основной школе рассчитана на 4 года (с 6 по 9 класс). На изучение предмета в 6, 7 классах отводится 2 часа в неделю (68 часов, 34 учебных недели), в 8 классе – 4 часа в неделю (136 часов, 34 учебных недели), в 9 классе – 5 часов (170 часов, 34 учебных недели).

4. Содержание учебного предмета «Профильный труд»

Содержание учебного предмета «Профильный труд» представлено следующими разделами: «Полиграфия», «Керамика», «Батик», «Ткачество», «Швейное дело», «Деревообработка», «Растениеводство».

Раздел «Батик».

Подготовка рабочего места. Подготовка ткани к работе. Нанесение контура рисунка на ткань. Выделение контура рисунка резервирующим составом (воск, контур). Подготовка красок. Раскрашивание внутри контура. Удаление воска с ткани. Уборка рабочего места.

Соблюдение последовательности действий при изготовлении панно «Крылья бабочки»: натягивание ткани на подрамник, рисование эскиза, нанесение контура рисунка на ткань, выделение контура рисунка резервирующим составом, раскрашивание внутри контура. Соблюдение последовательности действий при изготовлении шарфа: завязывание узелков на шарфе, опускание шарфа в желтую краску, промывание ткани, завязывание узелков на шарфе, опускание шарфа в оранжевую краску, промывание ткани, развязывание узелков, стирка и глаженье шарфа. Соблюдение последовательности действий при изготовлении панно «Мой дом»: рисование эскиза на бумаге, нанесение контурного рисунка на ткань, раскрашивание внутри контура, покрытие рисунка воском, сминание ткани, опускание ткани в краситель, полоскание и сушка ткани, глаженье изделия.

Раздел «Керамика».

Различение свойств глины. Подготовка рабочего места. Отрезание куска глины. Отщипывание кусочка глины. Разминание глины. Отбивание глины. Раскатывание глины скалкой. Вырезание формы по шаблону (шило, стека). Обработка краев изделия. Катание колбаски. Катание шарика. Набивка формы. Декоративная отделка изделия (нанесение рисунка, присоединение мелких деталей, придание фактуры). Продельывание отверстия в изделии. Покрытие изделия глазурью (краской) способом погружения (с помощью кисти). Уборка рабочего места. Соблюдение последовательности действий при изготовлении солонки: раскатывание глины, вырезание днища сосуда, катание колбасок, укладывание колбасок, нанесение декоративных элементов стеклой, обжиг изделия, покрытие глазурью, обжиг изделия. Соблюдение последовательности действий при изготовлении петушка: изготовление тела петушка, изготовление хвоста, изготовление головы, изготовление крыльев, изготовление подставки, присоединение петуха к подставке, обжиг изделия, покрытие изделия белой краской, раскрашивание изделия.

Раздел «Ткачество».

Узнавание (различение) основных частей ткацкого станка и ткацкого оборудования. Подготовка рабочего места. Подготовка станка к работе. Различение нитей. Выбор ниток для изделия. Наматывание ниток на челнок. Завязывание нити узлами. Движение челноком между рядами нитей с бердой. Движение челноком через одну нить без берды. Выполнение полотняного (саржевого, атласного) плетения. Плетение по схеме. Снятие полотна со станка. Украшение изделия декоративным материалом. Уборка рабочего места. Соблюдение последовательности действий при изготовлении мини-гобелена: выбор инструментов и материалов в соответствии со схемой изделия, натягивание нити основы, наматывание пряжи на челноки, плетение полотна по схеме, снятие готового полотна, украшение изделия декоративным материалом. Соблюдение последовательности действий при изготовлении пояска: выбор инструментов и материалов в соответствии со схемой изделия, натягивание нити основы, наматывание пряжи на челноки, плетение полотна по схеме, снятие готового полотна, украшение изделия декоративным материалом.

Раздел «Деревообработка».

Узнавание (различение) материалов (древесный (сырье), крепежный, покрасочный). Узнавание (различение) инструментов для разметки (для обработки дерева, для соединения деталей). Подготовка рабочего места. Уборка рабочего места. Подготовительная работа с заготовкой. Разметка заготовки. Распиливание заготовки. Сверление отверстия в заготовке. Шлифовка заготовки наждачной бумагой. Нанесение покрытия на заготовку. Склеивание деревянных деталей. Соединение деревянных деталей гвоздями (шурупами). Соблюдение последовательности действий при изготовлении деревянной подставки под горячее: разметка заготовок, выпиливание заготовок, шлифовка заготовок, склеивание деталей, нанесение покрытия на изделие.

Раздел «Полиграфия».

Фотографирование. Различение составных частей цифрового фотоаппарата. Пользование кнопками, расположенными на панелях цифрового фотоаппарата.

Различение качества фотографий. Настройка изображения. Соблюдение последовательности действий при работе с фотоаппаратом: выбор объекта, включение фотоаппарата, настройка изображения, фотографирование, удаление некачественных снимков, выключение фотоаппарата.

Ламинирование. Различение составных частей ламинатора. Вставление листа бумаги в конверт. Соблюдение последовательности действий при работе на ламинаторе: включение ламинатора, вставление листа бумаги в конверт, вставление конверта во входное отверстие, вынимание конверта из выпускного отверстия.

Выполнение копировальных работ. Различение составных частей копировального аппарата. Размещение листа бумаги на стекле планшета. Соблюдение последовательности действий при работе на копировальном аппарате: включение копировального аппарата, открывание крышки копировального аппарата, размещение листа бумаги на стекле планшета, опускание крышки копировального аппарата, нажатие кнопки «Пуск», открывание крышки копировального аппарата, вынимание листов (оригинал, копия), опускание крышки копировального аппарата, выключение копировального аппарата.

Резка. Различение составных частей резака. Размещение листа на панели корпуса. Соблюдение последовательности действий при работе на резаке: поднимание ножа, помещение листа на панель корпуса, опускание ножа, убиение листа и обрезков.

Брошюрование. Различение составных частей брошюровщика. Установка пружины на гребень. Вставление листа в перфорационное отверстие брошюровщика. Нанизывание листа на пружину. Соблюдение последовательности действий при работе на брошюровщике: установка пружины на гребень, подъем рычага, подъем ручки, вставление листа, опускание и поднимание ручки, вынимание листа, нанизывание листа на пружину, опускание рычага, снятие изделия с гребня, чистка съемного поддона.

Выполнение операций на компьютере. Различение составных частей компьютера. Соблюдение последовательности действий при работе на компьютере: включение компьютера, выполнение заданий (упражнений), выключение компьютера. Нахождение заданных клавиш на клавиатуре (пробел, ввод). Набор текста с печатного образца. Выделение текста. Выполнение операций по изменению текста с использованием панели инструментов: вырезание текста, копирование текста, изменение размера (гарнитуры, начертания, цвета) шрифта, сохранение текста, вставление текста, выравнивание текста. Создание текстового файла (папки). Соблюдение последовательности действий при работе в программе: выбор программы, вход в программу, выполнение заданий программы, выход из программы.

Печать на принтере. Различение составных частей принтера. Соблюдение последовательности действий при работе на принтере: включение принтера, заправка бумаги в лоток, запуск программы печать, вынимание распечатанных листов, выключение принтера.

Соблюдение последовательности действий при изготовлении блокнота: изготовление обложки, ламинирование обложки, нарезка листов, сборка блокнота. Соблюдение последовательности действий при изготовлении календаря: вставление рисунка в сетку-разметку, вставление календарной сетки в сетку-разметку, распечатка на принтере, ламинирование заготовки, нарезка календарей, обрезка углов.

Раздел «Растениеводство».

Выращивание комнатных растений. Определение необходимости полива растения. Определение количества воды для полива. Полив растения. Рыхление почвы. Пересадка растения. Мытье растения. Опрыскивание растений. Удаление сухих листьев с растений. Мытье горшков и поддонов.

Выращивание растений в открытом грунте. Перекапывание почвы. Рыхление почвы. Внесение органических удобрений в почву. Приготовление компоста. Оформление грядки и междурядья. Изготовление бороздки (лунки) на грядке. Выкапывание ямы. Подготовка семян к посадке. Посев семян. Высаживание рассады в открытый грунт. Полив растений.

Удаление сорняков. Обрезка веток. Выкапывание овощей. Срезание овощей. Подготовка овощей к хранению (очищение от земли, обрезка ботвы, просушивание). Чистка и мытье садового инвентаря.

Раздел «Швейное дело».

Ручное шитье. Различение инструментов и материалов для ручного шитья. Подготовка рабочего места. Отрезание нити определенной длины. Вдевание нити в иглолку. Завязывание узелка. Пришивание пуговицы с двумя отверстиями (с четырьмя отверстиями, на ножке). Выполнение шва «вперед иголкой». Закрепление нити на ткани. Выполнение шва «через край».

Шитье на электрической машинке. Различение основных частей электрической швейной машинки. Подготовка рабочего места. Наматывание нити на шпульку. Вставление шпульки с ниткой в шпульный колпачок. Вставление шпульного колпачка в челнок. Заправка верхней нити. Вывод нижней нити на платформу машины. Соблюдение последовательности действий при подготовке швейной машины к работе: установка педали, включение в сеть, наматывание нити на шпульку, вставление шпульки с ниткой в шпульный колпачок, вставление шпульного колпачка в челнок, заправка верхней нити, вывод нижней нити наверх. Подведение ткани под лапку. Опускание иголки в ткань. Соблюдение последовательности действий при подготовке к шитью: поднятие лапки, подведение ткани под лапку, опускание иголки, опускание лапки. Соблюдение последовательности действий при выполнении строчки: нажатие на педаль, регулировка ткани во время строчки, отпускание педали. Соблюдение последовательности действий по окончании шитья: поднятие лапки, поднятие иголки, вынимание ткани из-под лапки, обрезание нити. Уборка рабочего места.

Кройка и сборка изделия. Соблюдение последовательности кройки деталей изделия: раскладывание ткани, накладывание выкройки на ткани, закрепление выкройки на ткани, обведение выкройки мелом, выполнение припуска на шов, снятие выкройки с ткани, вырезание детали изделия. Соединение деталей изделия.

Соблюдение последовательности действий при пошиве сумки: выбор ткани и подбор соответствующих ниток, кройка изделия, сборка изделия, строчка швов основы и ручки сумки, удаление наметочного шва, утюжка швов, обработка верхнего края сумки, приметывание ручки к верхней стороне сумки, строчка ручки на швейной машине, удаление наметочного шва, утюжка готового изделия, пришивание деревянных бусин. Соблюдение последовательности действий при изготовлении панно «Рябина»: изготовление веток и листьев, приметывание веток и листьев к основе, пристрачивание веток и листьев на основу, удаление наметочного шва, пришивание пуговиц (ягод) к основе, обработка краев изделия.

Тематическое планирование предмета «Профильный труд»

6 класс (68 часов)

№ п/п	Наименование раздела (темы)	Количество часов
1.	Полиграфия	15
2.	Керамика	8
3.	Батик	8
4.	Ткачество	8
5.	Швейное дело	12
6.	Деревообработка	9
7.	Растениеводство	8

**Тематическое планирование предмета
«Профильный труд»**

7 класс (68 часов)

№ п/п	Наименование раздела (темы)	Количество часов
1.	Полиграфия	15
2.	Керамика	8
3.	Батик	8
4.	Ткачество	8
5.	Швейное дело	12
6.	Деревообработка	9
7.	Растениеводство	8

**Тематическое планирование предмета
«Профильный труд»**

8 класс (136 часов)

№ п/п	Наименование раздела (темы)	Количество часов
1.	Полиграфия	30
2.	Керамика	16
3.	Батик	16
4.	Ткачество	16
5.	Швейное дело	24
6.	Деревообработка	18
7.	Растениеводство	16

**Тематическое планирование предмета
«Профильный труд»**

9 класс (170 часов)

№ п/п	Наименование раздела (темы)	Количество часов
1.	Полиграфия	36
2.	Керамика	20
3.	Батик	20
4.	Ткачество	20
5.	Швейное дело	30
6.	Деревообработка	22
7.	Растениеводство	22

5. Планируемые результаты освоения программы учебного предмета «Профильный труд» на конец обучения

В соответствии с требованиями ФГОС к АООП для обучающихся с умеренной, тяжёлой и глубокой умственной отсталостью с ТМНР (вариант 2) результативность

обучения каждого ученика оценивается с учётом особенностей его психофизического развития и особых образовательных потребностей. В связи с этим требования к результатам освоения образовательной программы по речи и альтернативной коммуникации представляет собой описание возможных результатов образования детей данной категории на весь период обучения.

Основным ожидаемым результатом освоения обучающимися АООП (вариант 9.2) по предмету является развитие жизненной компетенции, позволяющей достичь максимальной самостоятельности (в соответствии с его психическими и физическими возможностями) в решении повседневных жизненных задач, включение в жизнь общества через индивидуальное поэтапное и планомерное расширение жизненного опыта и повседневных социальных контактов.

Ожидаемые личностные результаты освоения АООП заносятся в специальную индивидуальную программу развития каждого ребёнка с учетом индивидуальных возможностей и специфических образовательных потребностей обучающихся.

В соответствии с требованиями Стандарта к результатам освоения программы по предмету, она направлена на формирование двух групп результатов: личностных и предметных.

Личностные и предметные результаты освоения предмета

Личностные результаты освоения программы:

- основы персональной идентичности, осознание своей принадлежности к определённому полу, осознание себя как «Я»;
- социально-эмоциональное участие в процессе общения и совместной деятельности;
- формирование социально ориентированного взгляда на окружающий мир в его органичном единстве и разнообразии природной и социальной частей;
- формирование уважительного отношения к окружающим;
- овладение начальными навыками адаптации в динамично изменяющемся и развивающемся мире;
- освоение доступных социальных ролей (обучающегося, сына (дочери), пассажира, покупателя и т.д.), развитие мотивов учебной деятельности и формирование личностного смысла учения;
- развитие самостоятельности и личной ответственности за свои поступки на основе представлений о нравственных нормах, общепринятых правилах;
- формирование эстетических потребностей, ценностей и чувств;
- развитие этических чувств, доброжелательности и эмоционально-нравственной отзывчивости, понимания и сопереживания чувствам других людей;
- развитие навыка сотрудничества со взрослыми и сверстниками в разных социальных ситуациях, умения не создавать конфликтов и находить выходы из спорных ситуаций;
- формирование установки на безопасный, здоровый образ жизни, наличие мотивации к труду, работе на результат, бережному отношению к материальным и духовным ценностям.

В соответствии с требованиями ФГОС ООО В.9.2 для обучающихся с умеренной, тяжёлой и глубокой умственной отсталостью с ТМНР (вариант 2) предметные результаты по предмету «Профильный труд» планируются с учётом индивидуальных возможностей и специфических образовательных потребностей обучающихся.

Предметные результаты освоения программы:

1) Овладение трудовыми умениями, необходимыми в разных жизненных сферах; овладение умением адекватно применять доступные технологические цепочки и освоенные трудовые навыки для социального и трудового взаимодействия.

Интерес к овладению доступными профильными, прикладными, вспомогательными видами трудовой деятельности, например, керамика, батик, печать, ткачество, растениеводство, деревообработка, шитье, вязание и другие, с учетом особенностей региона.

Умение выполнять отдельные и комплексные элементы трудовых операций, несложные виды работ, применяемые в сферах производства и обслуживания.

Умение использовать в трудовой деятельности различные инструменты, материалы; соблюдать необходимые правила техники безопасности.

Умение соблюдать технологические процессы, например, выращивание и уход за растениями, изготовление изделий из бумаги, дерева, ткани, глины и другие, с учетом особенностей региона.

Умение выполнять работу качественно, в установленный промежуток времени, оценивать результаты своего труда.

2) Обогащение положительного опыта и установка на активное использование освоенных технологий и навыков для индивидуального жизнеобеспечения, социального развития и помощи близким.

Потребность активно участвовать в совместной с другими деятельности, направленной на свое жизнеобеспечение, социальное развитие и помощь близким.

6. Критерии и нормы оценки достижения планируемых результатов освоения программы учебного предмета «Профильный труд»

При оценке достижения возможных предметных результатов освоения АООП по предмету «Профильный труд» в 6-9 классах, отметка выставляется по двухуровневому принципу: «усвоено», «не усвоено». Оценка достижений возможных предметных результатов переводится в оценку, которая проставляется в классный журнал по учебному предмету.


«усвоено»		«не усвоено»
частично усвоено	3	2
усвоено с ошибками	4	
самостоятельно усвоено	5	


7. Описание материально – технического обеспечения учебного процесса


Материально-техническое обеспечение образовательной области учебного предмета «Профильный труд» включает: дидактический материал: комплекты демонстрационных и раздаточного материалов, таблицы по разделам и темам профильного труда, рабочие тетради; фото, картинки, пиктограммы с изображениями действий, операций, алгоритмов работы с использованием инструментов и оборудования; технологические карты, обучающие компьютерные программы, видеофильмы, иллюстрирующие труд людей, технологические процессы, примеры (образцы) народных промыслов, презентации; оборудование таких предметов, как: швейное дело, деревообработка, керамика, ткачество, требуют наборов инструментов для обработки различных материалов; швейные машины, ткацкие станки (стационарные и настольные), муфельная печь, горшки, теплички; наборы инструментов для садоводства (грабли, ведра, лейки, лопаты); оборудование для

полиграфии: сканер, принтер, резак, ламинатор, брошюровщик, проектор, экран, компьютер, копировальный аппарат, носители электронной информации, цифровые фото- и видеокамеры со штативом; расходные материалы для труда: клей, бумага, карандаши (простые, цветные), мелки (пастель, восковые), фломастеры, маркеры, краски (акварель, гуашь, акриловые, для ткани), линейки и различные мерки, бумага разных размеров, плотности, формата, фактуры; ножницы, фигурные дыроколы, глина, стеки, нитки, иголки, ткань, шерсть (натуральная, искусственная), иглы для валяния, мыло детское.

Областное казенное общеобразовательное учреждение
«Школа-интернат для детей с ограниченными возможностями здоровья №3» г. Курска

Рассмотрена
на заседании МО
специалистов службы
сопровождения
Руководитель МО
 /Ю.С. Цапенко/
Протокол № 1
от «29» августа 2023 г.

Согласована
Зам. директора по УВР
 /М.В. Грибанова/
Протокол № 1
от «29» августа 2023 г.

Утверждаю
Директор ОКОУ «Школа-
интернат №3» г. Курска
 /А.Н. Лежнев/
Приказ № 139
от «1» сентября 2023 г.



РАБОЧАЯ ПРОГРАММА
Коррекционного курса
«Альтернативная коммуникация»
для 5-9 классов

Разработана и реализуется в соответствии с ФГОС образования обучающихся с умеренной, тяжелой и глубокой умственной отсталостью (интеллектуальными нарушениями), тяжелыми и множественными нарушениями развития, вариант 2

Составитель: Буряк Ольга Борисовна, учитель-логопед первой квалификационной категории

2023 г.
г. Курск

1. Пояснительная записка

Рабочая программа по коррекционному курсу «Альтернативная коммуникация» для учащихся 5-9 классов с умеренной, тяжёлой и глубокой умственной отсталостью (интеллектуальными нарушениями) тяжёлыми и множественными нарушениями развития (вариант 2) разработана на основе адаптированной основной общеобразовательной программы обучения учащихся с умеренной, тяжёлой и глубокой умственной отсталостью (интеллектуальными нарушениями) тяжёлыми и множественными нарушениями развития (вариант 2) основного общего образования (далее – АООП ООО В.9.2).

Рабочая программа по коррекционному курсу «Альтернативная коммуникация» для учащихся с умеренной, тяжёлой и глубокой умственной отсталостью (интеллектуальными нарушениями) тяжёлыми и множественными нарушениями развития (вариант 2) разработана и утверждена ОКОУ «Школа-интернат №3» г. Курска в соответствии с требованиями федерального государственного образовательного стандарта обучающихся с тяжёлой и глубокой умственной отсталостью (интеллектуальными нарушениями) тяжёлыми и множественными нарушениями развития (вариант 2) на основе документов:

- Федеральным законом «Об образовании в Российской Федерации» от 29.12.2012г. №273-ФЗ;
- ФЗ ОТ 24.09.2022 № 371-ФЗ «О внесении изменений в ФЗ «Об образовании в РФ» и статью 1 ФЗ «Об обязательных требованиях в РФ»;
- Приказом Минпросвещения России от 24.11.2022 № 1026 «Об утверждении федеральной адаптированной основной общеобразовательной программы обучающихся с умственной отсталостью (интеллектуальными нарушениями)» (зарегистрирован в Минюсте России 30.12.2022 № 71930);
- Федеральным перечнем учебников, рекомендуемых к использованию при реализации имеющих государственную аккредитацию образовательных программ начального общего, основного общего, среднего общего образования, утвержденный приказом Минпросвещения России от 21 сентября 2022 г. №858 «Об утверждении федерального перечня учебников, допущенных к использованию при реализации имеющих государственную аккредитацию образовательных программ начального общего, основного общего, среднего общего образования организациями, осуществляющими образовательную деятельность и установления предельного срока использования исключённых учебников»;
- Уставом ОКОУ «Школа-интернат №3» г. Курска;
- Учебным планом ОКОУ «Школа-интернат №3» г. Курска;
- Календарным учебным графиком ОКОУ «Школа-интернат №3» г. Курска на учебный год;
- Положением о разработке, принятии и утверждении рабочих программ учебных предметов, курсов ОКОУ «Школа-интернат №3» г. Курска.

При разработке рабочей программы были использованы **программно-методические материалы:**

- Федеральный государственный образовательный стандарт обучающихся с умственной отсталостью (интеллектуальными нарушениями), утверждённый приказом Министерства образования и науки РФ от 19.12.2014 г. № 1599;
- Адаптированная основная общеобразовательная программа образования обучающихся с умеренной, тяжёлой и глубокой умственной отсталостью (интеллектуальными нарушениями) тяжёлыми и множественными нарушениями развития (вариант 2) Областного казённого общеобразовательного учреждения «Школа-интернат для детей с ограниченными возможностями здоровья №3» г. Курска.

Общая характеристика коррекционного курса

Общение пронизывает, объединяет и обуславливает три основополагающих вида деятельности человека: познание, учение и труд. Однако навык общения не является врожденным, поэтому овладеть им и достичь определенных успехов можно только через специально организованный процесс обучения.

Общение предполагает как передачу информации, так и передачу эмоциональных состояний. Содержание информации передается при помощи языка, т. е. принимает вербальную или словесную форму. Однако для детей с тяжелыми множественными нарушениями развития подобное обучение должно начинаться с самых элементарных форм, в том числе с доречевой коммуникации, а также должно предполагать целенаправленное обучение альтернативным формам невербальной коммуникации.

Основными направлениями коррекционной работы являются выбор доступного ребенку средства невербальной коммуникации, овладение выбранным средством коммуникации и использование его для решения соответствующих возрасту житейских задач.

Цель коррекционного курса «Альтернативная коммуникация» – формирование коммуникативных навыков с использованием предметных, пиктографических и мануальных символов, а также сигналов тела, средств вербальной и невербальной коммуникации, умения пользоваться ими в процессе социального взаимодействия.

В рамках данного коррекционного курса целесообразно выделить следующие **задачи**:

- учить аккумулировать и актуализировать доречевой и речевой опыт;
- формировать и развивать речевое внимание;
- учить пользоваться мануальными и графическими символами;
- формировать и развивать умение выражать потребности, предпочтения, желания при помощи мануальных и графических символов;
- способствовать созданию условий для формирования и развития эмоционально-личностной активности обучающегося.

Данный коррекционный курс является междисциплинарным, связывающим между собой другие предметные области и коррекционные курсы, обучение по которым проходит на основе речевой организации педагогического процесса.

Срок реализации программы: 5 лет

Коррекционный курс «Альтернативная коммуникация» входит в обязательную часть адаптированной основной образовательной программы для обучающихся с умеренной, тяжёлой и глубокой умственной отсталостью (интеллектуальными нарушениями), тяжёлыми и множественными нарушениями развития (вариант 2) и реализуется в урочной деятельности в соответствии с санитарно-эпидемиологическими правилами и нормами.

Класс	Часов в неделю	Часов за год
5	1	34
6	1	34
7	1	34
8	1	34
9	1	34

**Тематическое планирование
«Альтернативная коммуникация»**

5 класс (34 часа)

№ п/п	Наименование раздела (темы)	Количество часов
1.	<p>Коммуникация</p> <p>Установление контакта с собеседником: установление зрительного контакта с собеседником, учёт эмоционального состояния собеседника.</p> <p>Реагирование на собственное имя и фамилию.</p> <p>Указание взглядом на объект при выражении своих желаний, ответе на вопрос. Выражения мимикой согласия (несогласия), удовольствия (неудовольствия); приветствие (прощание) с использованием мимики.</p> <p>Выражение жестом согласия (несогласия), благодарности, желаний, обращение за помощью.</p> <p>Выражение своих желаний, благодарности, обращение за помощью, приветствие (прощание), ответы на вопросы с предъявлением предметного (графического) символа.</p>	5
2.	<p>Развитие речи средствами вербальной и невербальной коммуникации</p> <p><i>Импрессивная речь.</i></p> <p>Выполнение артикуляционной гимнастики. Дыхательной гимнастики, пальчиковой гимнастики. Проговаривание чистоговорок.</p> <p>Понимание простых по звуковому составу слов (мама, папа и др.).</p> <p>Понимание слов, обозначающих предмет (посуда, мебель, игрушки, одежда, животные, овощи, фрукты, бытовые приборы, школьные принадлежности, птицы, бытовые приборы, транспорт).</p> <p>Понимание слов, обозначающих признак предмета (цвет, величина, форма). Понимание слов, указывающий на предмет, его признак (мой, моя). Понимание слов, обозначающих действие предмета (пить, есть, сидеть, стоять, играть, бегать, спать, рисовать, гулять и др.).</p> <p><i>Экспрессивная речь.</i></p> <p>Называние (употребление) отдельных звуков, звукоподражаний, слов. Называние собственного имени.</p> <p>Называние имён членов семьи (учащихся класса, педагогов класса).</p> <p>Называние (употребление) простых по звуковому составу слов (мама, папа, дядя, тётя, баба и др.).</p>	10
3.	<p>Чтение и письмо</p> <p><i>Глобальное чтение.</i></p> <p>Узнавание (различение) напечатанных слов, обозначающих собственное имя, имена членов семьи.</p> <p><i>Предпосылки к осмысленному чтению и письму.</i></p> <p>Узнавание (различение) образов графем (букв). Графические действия с использованием элементов графем: обводка, штриховка, печатание букв.</p> <p><i>Начальные навыки чтения и письма.</i></p> <p>Развитие слухового внимания, фонематического слуха.</p>	19

	<p>Различение звуков окружающей действительности, узнавание их: определение источника звука, направления звука, силы звука.</p> <p>Соотнесение звука с буквой.</p> <p>Узнавание буквы.</p> <p>Узнавание (различение) образов графем.</p> <p>Графические действия с использованием элементов графем.</p>	
--	---------------------------------------------------------------------------------------------------------------------------------------------------------------------------------------------------------------------------------------------------------------------------------------------------------	--

**Тематическое планирование
«Альтернативная коммуникация»**

6 класс (34 часа)

№ п/п	Наименование раздела (темы)	Количество часов
1.	<p>Коммуникация</p> <p><i>Коммуникация с использованием вербальных средств.</i></p> <p>Установление контакта с собеседником. Реагирование на собственное имя и фамилию. Установление контакта с собеседником. Приветствие. Учёт эмоционального состояния собеседника. Обращение с просьбой о помощи звуком, имитацией слова, словом. Выражение согласия (несогласия) звуком, имитацией слова, словом. Выражение благодарности звуком, имитацией слова, словом. Учимся задавать вопросы звуком, имитацией слова, словом, предложением. Поддержание диалога на заданную тему (поддержание зрительного контакта с собеседником). <i>Коммуникация с использованием невербальных средств.</i></p> <p>Указание взглядом на объект при выражении своих желаний, ответе на вопрос. Выражение мимикой согласия (несогласия), удовольствия (неудовольствия). Выражение жестом удовольствия (неудовольствия). Выражение жестом благодарности, своих желаний. Вступление в диалог всеми возможными средствами коммуникации.</p>	5
2.	<p>Развитие речи средствами вербальной и невербальной коммуникации</p> <p>Выполнение артикуляционной гимнастики. Дыхательной гимнастики, пальчиковой гимнастики. Проговаривание чистоговорок.</p> <p><i>Импрессивная (экспрессивная) речь.</i> Понимание (называние) слов по теме семья: мама, папа, дядя, тётя, бабушка, дедушка, брат, сестра. Реагирование на собственное имя (фамилию). Понимание (называние) близких по значению слов учитель, воспитатель, имена и отчества педагогов. Понимание (называние) слов, обозначающих предметы и их признак по теме: посуда, мебель, бытовые приборы, одежда, обувь. игрушки, школьные принадлежности, спортивный инвентарь, продукты питания, овощи-фрукты, животные, птицы, насекомые, травы, цветы, деревья, транспорт (наземный, подземный, водный, воздушный, космический), дом, квартира. Понимание (называние) слов, обозначающих действие предмета: пить, есть, сидеть, стоять, бегать. играть, гулять, работать, лететь, приходить, уходить, учиться, писать, рисовать, лепить, клеить,</p>	9

	вырезать, изменять, спать, отдыхать. <i>Экспрессия с использованием средств невербальной коммуникации.</i> Называние собственного имени, имён членов семьи, имён учащихся класса, педагогов посредством напечатанного слова.	
3.	Чтение и письмо <i>Глобальное чтение.</i> Узнавание (различение) напечатанных слов, обозначающих собственное имя, имена членов семьи. Узнавание (различение) напечатанных слов, обозначающих имена учащихся класса, педагогов. Узнавание (различение) напечатанных слов, обозначающих признак действия, состояния. <i>Предпосылки к осмысленному чтению и письму.</i> Развитие слухового внимания, фонематического слуха. Различение звуков окружающей действительности, узнавание их: определение источника звука, направления звука, силы звука. Имитация звуков, узнавание звучащего предмета по звуку. Дифференциация неречевых звуков. Соотнесение звуков окружающего мира с речевыми звуками. Узнавание (различение) образов графем (букв). Печатание буквенных знаков. Узнавание (различение) образов графем. Составление слогов, коротких слов (сильные учащиеся). Чтение (называние) слогов, слов.	20

**Тематическое планирование
«Альтернативная коммуникация»**

7 класс (34 часа)

№ п/п	Наименование раздела (темы)	Количество часов
1.	Коммуникация <i>Коммуникация с использованием вербальных средств</i> Установление контакта с собеседником. Реагирование на собственное имя и фамилию. Использование звука как средства коммуникации. Использование звукоподражания как средства коммуникации. Использование звукового комплекса как средства коммуникации. <i>Коммуникация с использованием невербальных средств.</i> Использование взгляда как средства коммуникации. Использование мимики как средства коммуникации. Использование жеста как средства коммуникации. Использование таблицы букв как средства коммуникации.	5
2.	Развитие речи средствами вербальной и невербальной коммуникации Выполнение артикуляционной гимнастики. Дыхательной гимнастики, пальчиковой гимнастики. Проговаривание чистоговорок, скороговорок. <i>Импрессивная речь.</i> Понимание слов, указывающих на субъект/объект, его принадлежность (я, он, мой, твой и др.). Понимание слов, обозначающих число, количество предметов (пять, второй и др.). Понимание слов, обозначающих взаимосвязь слов в предложении (в, на, под, из, из-за и др.). <i>Экспрессивная речь.</i> Называние (употребление) отдельных звуков, звукоподражаний, звуковых комплексов. Называние собственного имени. Называние (употребление) слов, обозначающих предмет	10

	<p>(посуда, мебель, игрушки, одежда, обувь, животные, овощи, фрукты, бытовые приборы, школьные принадлежности, продукты, транспорт, птицы и др.). Называние (употребление) слов, обозначающих действия (пить, есть, сидеть, стоять, бегать, спать, рисовать, играть, гулять и др.). Называние (употребление) простых предложений.</p> <p><i>Экспрессия с использованием средств невербальной коммуникации.</i></p> <p>Показ графических изображений, обозначающих предметы и объекты (посуда, мебель, игрушки, одежда, обувь, животные, овощи, фрукты, бытовые приборы, школьные принадлежности, продукты, транспорт, птицы и др.). Показ графических изображений для обозначения обобщающих понятий (посуда, мебель, игрушки, одежда, обувь, животные, овощи, фрукты, бытовые приборы, школьные принадлежности, продукты, транспорт, птицы и др.) Составление рассказа по одной сюжетной картинке с использованием графических изображений.</p>	
3.	<p>Чтение и письмо</p> <p><i>Глобальное чтение.</i> Узнавание (различение) напечатанных слов, обозначающих названия предметов. Печатание изученных слов, запоминание целостных образов слов. Узнавание (различение) напечатанных слов, обозначающих действия предметов. Узнавание (различение) напечатанных слов, обозначающих признак действия, состояния. Узнавание (различение) напечатанных слов, обозначающих признак предмета.</p> <p><i>Предпосылки к осмысленному чтению и письму.</i> Развитие слухового внимания, фонематического слуха. Дифференциация речевых звуков. Узнавание (различение) образов графем (букв). Печатание буквенных знаков. Составление слогов, коротких слов. Чтение (называние) слогов, слов. Запись своего имени, фамилии.</p>	19

**Тематическое планирование
«Альтернативная коммуникация»**

8 класс (34 часа)

№ п/п	Наименование раздела (темы)	Количество часов
1.	<p>Коммуникация</p> <p><i>Коммуникация с использованием вербальных средств</i> Реагирование на собственное имя и фамилию. Использование звука как средства коммуникации. Использование слова как средства коммуникации: приветствовать собеседника (прощаться с ним).</p> <p><i>Коммуникация с использованием невербальных средств.</i> Использование взгляда как средства коммуникации. Использование мимики как средства коммуникации. Использование жеста как средства коммуникации. Использование карточек с напечатанными словами как средства коммуникации. Использование таблицы букв как средства коммуникации.</p>	5
2.	<p>Развитие речи средствами вербальной и невербальной коммуникации</p> <p>Выполнение артикуляционной гимнастики. Дыхательной гимнастики, пальчиковой гимнастики. Проговаривание</p>	10

	<p>чистоговорок.</p> <p><i>Импрессивная речь.</i> Понимание слов, указывающих на субъект/объект, его принадлежность (я, он, мой, твой и др.). Понимание слов, обозначающих число, количество предметов (пять, второй и др.). Понимание слов, обозначающих взаимосвязь слов в предложении (в, на, под, из, из-за и др.). Понимание простых предложений. Понимание сложных предложений.</p> <p><i>Экспрессивная речь.</i> Называние (употребление) отдельных звуков, звукоподражаний, звуковых комплексов. Называние собственного имени. Называние членов семьи, имён членов семьи (учащихся класса, педагогов класса). Называние (употребление) слов, обозначающих предмет (посуда, мебель, игрушки, одежда, обувь, животные, овощи, фрукты, бытовые приборы, школьные принадлежности, продукты, транспорт, птицы и др.). Называние (употребление) слов, указывающих на предмет, его признак (я, он, мой, твой и др.). Называние (употребление) слов, обозначающих число, количество предметов (пять, второй и др.). Называние (употребление) слов, обозначающих взаимосвязь слов в предложении (в, на, под, из, из-за и др.). Называние (употребление) простых предложений. Называние (употребление) сложных предложений. Ответы на вопросы по содержанию текста. Составление рассказа по последовательно продемонстрированным действиям. Составление рассказа по одной сюжетной картинке.</p> <p><i>Экспрессия с использованием средств невербальной коммуникации.</i> Показ графических изображений, обозначающих предметы и объекты (посуда, мебель, игрушки, одежда, обувь, животные, овощи, фрукты, бытовые приборы, школьные принадлежности, продукты, транспорт, птицы и др.). Показ графических изображений, обозначающих слова, указывающие на предмет, его признак (я, он, мой, твой и др.). Показ графических изображений, обозначающих число и количество предметов (пять, второй и др.). Составление простых предложений с использованием графических изображений. Ответы на вопросы по содержанию текста с использованием графических изображений. Составление рассказа по одной сюжетной картинке с использованием графических изображений. Составление рассказа о прошедших, планируемых событиях с использованием графических изображений.</p>	
3.	<p>Чтение и письмо</p> <p><i>Глобальное чтение.</i> Узнавание (различение) напечатанных слов, обозначающих названия предметов. Печатание изученных слов, запоминание целостных образов слов. Узнавание (различение) напечатанных слов, обозначающих действия предметов. Узнавание (различение) напечатанных слов, обозначающих признак действия, состояния. Узнавание (различение) напечатанных слов, обозначающих признак предмета.</p> <p><i>Предпосылки к осмысленному чтению и письму.</i> Развитие слухового внимания, фонематического слуха. Дифференциация речевых звуков. Узнавание (различение) образов графем (букв). Печатание буквенных знаков. Составление слогов, коротких слов. Чтение (называние) слогов, слов. Запись своего имени, фамилии.</p>	19

**Тематическое планирование
«Альтернативная коммуникация»**

9 класс (34 часа)

№ п/п	Наименование раздела (темы)	Количество часов
1.	<p>Коммуникация <i>Коммуникация с использованием вербальных средств</i> Установление контакта с собеседником. Реагирование на собственное имя и фамилию. Использование звукоподражания, звукового комплекса, слога как средства коммуникации. Использование слова как средства коммуникации. <i>Коммуникация с использованием невербальных средств.</i> Использование звучащего предмета как средства коммуникации. Использование коммуникатора как средства коммуникации. Использование компьютера (планшетного компьютера) как средства коммуникации.</p>	5
2.	<p>Развитие речи средствами вербальной и невербальной коммуникации Выполнение артикуляционной гимнастики. Дыхательной гимнастики, пальчиковой гимнастики. Проговаривание чистоговорок, скороговорок, потешек. <i>Импрессивная речь.</i> Понимание простых предложений. Понимание сложных предложений. Понимание содержания текста. <i>Экспрессивная речь.</i> Называние (употребление) простых предложений. Называние (употребление) сложных предложений. Ответы на вопросы по содержанию текста. Пересказ текста по плану, представленному графическими изображениями (фотографии, картинки, мнемокартинки). <i>Экспрессия с использованием средств невербальной коммуникации.</i> Составление рассказа о прошедших, планируемых событиях с использованием графических изображений. Составление рассказа о себе с использованием графических изображений. Написание предложения.</p>	10
3.	<p>Чтение и письмо <i>Глобальное чтение.</i> Узнавание (различение) напечатанных слов, обозначающих названия предметов. Печатание изученных слов, запоминание целостных образов слов. Узнавание (различение) напечатанных слов, обозначающих действия предметов. Узнавание (различение) напечатанных слов, обозначающих признак действия, состояния. Узнавание (различение) напечатанных слов, обозначающих признак предмета. <i>Предпосылки к осмысленному чтению и письму.</i> Развитие слухового внимания, фонематического слуха. Дифференциация речевых звуков. Узнавание (различение) образов графем (букв). Печатание (прописывание) буквенных знаков. Составление слогов, коротких слов (сильные учащиеся). Чтение (называние) слогов, слов. Запись своего имени, фамилии.</p>	19

ПЛАНИРУЕМЫЕ РЕЗУЛЬТАТЫ УЧЕБНОГО ПРЕДМЕТА

В соответствии с требованиями ФГОС к АООП для обучающихся с умеренной, тяжелой, глубокой умственной отсталостью, (вариант 2) результативность обучения каждого обучающегося оценивается с учетом особенностей его психофизического развития и особых образовательных потребностей. В связи с этим требования к результатам освоения образовательных программ представляют собой описание возможных результатов образования данной категории обучающихся.

Предметные результаты:

- понимание обращённой речи и смысла доступных невербальных графических знаков;
- умение вступать в контакт, поддерживать и завершать его, используя традиционные, и альтернативные средства коммуникации, соблюдая общепринятые правила поведения;
- умение пользоваться доступными средствами коммуникации в экспрессивной и импрессивной речи для решения соответствующих возрасту житейских задач;
- умение использовать предметы для выражения потребностей путём указания на них жестом, взглядом;
- использование доступных жестов для передачи сообщения;
- понимание слов, обозначающих объекты и явления природы, объекты рукотворного мира и деятельность человека;
- умение использовать усвоенный словарный и фразовый материал в коммуникативных ситуациях;
- обучение глобальному чтению в доступных ребёнку пределах;
- формирование навыка понимания смысла узнаваемого слова, копирование с образца отдельных букв.

Личностные результаты:

- основы персональной идентичности, осознание своей принадлежности к определенному полу, осознание себя как "Я";
- социально-эмоциональное участие в процессе общения и совместной деятельности;
- формирование уважительного отношения к окружающим;
- овладение начальными навыками адаптации в динамично изменяющемся и развивающемся мире;
- освоение доступных социальных ролей (обучающегося, сына (дочери), пассажира, покупателя), развитие мотивов учебной деятельности и формирование личностного смысла учения;
- формирование установки на безопасный, здоровый образ жизни, наличие мотивации к труду, работе на результат, бережному отношению к материальным и духовным ценностям.

БАЗОВЫЕ УЧЕБНЫЕ ДЕЙСТВИЯ

Программа формирования базовых учебных действий (БУД) обучающихся с умеренной, тяжёлой и глубокой умственной отсталостью (интеллектуальными нарушениями) тяжёлыми и множественными нарушениями развития (вариант 2) направлена на формирование готовности у детей к овладению содержания АООП по коррекционному курсу «Альтернативная коммуникация», реализуется в процессе всего школьного обучения.

Подготовка ребёнка к нахождению и обучению в среде сверстников, к эмоциональному, коммуникативному взаимодействию с группой обучающихся:

- входить в учебное помещение и выходить из него со звонком;
- ориентироваться в пространстве класса;
- адекватно использовать ритуалы школьного поведения;
- принимать цели и произвольно включаться в деятельность.

Формирование учебного поведения:

1. Направленность взгляда(на говорящего взрослого, на задание.

- фиксирует взгляд на звучащей игрушке;
- фиксирует взгляд на яркой игрушке;
- фиксирует взгляд на движущейся игрушке;
- переключает взгляд с одного предмета на другой;
- фиксирует взгляд на лице педагога;
- фиксирует взгляд на лице педагога с использованием голоса;
- фиксирует взгляд на изображении;
- фиксирует взгляд на экране монитора.

2. Умение выполнять инструкции педагога.

- понимает жестовую инструкцию;
- выполняет стереотипную инструкцию;

3. Использование по назначению учебных материалов.

- бумаги, карандаша, мела.

Формирование умения выполнять задание:

1. В течение определённого периода времени.

- способен удерживать произвольное внимание на выполнение посильного задания 3-4 минуты;
- от начала до конца;

При организующей, направляющей помощи способен выполнить посильное задание от начала и до конца.

В процессе обучения осуществляется мониторинг всех групп БУД, который будет отражать индивидуальные достижения обучающихся.

КРИТЕРИИ НОРМЫ ОЦЕНКИ ДОСТИЖЕНИЯ ПЛАНИРУЕМЫХ РЕЗУЛЬТАТОВ ОСВОЕНИЯ ПРОГРАММЫ УЧЕБНОГО ПРЕДМЕТА

Система оценки достижений обучающимися программы по предмету предполагает оценивание результатов освоения специальной индивидуальной программы развития и развития жизненных компетенций учащихся.

При выполнении заданий оценивается уровень сформированности действий и представлений каждого ученика. Оценивается динамика достижений в коммуникации общего характера, положительное реагирование невербальными и вербальными средствами на обращение к ним взрослого; выполнение инструкции взрослого в знакомой ситуации, выполнения перцептивных, речевых, предметных действий, графических работ и др..

Оценка выявленных результатов обучения осуществляется в оценочных показателях, основанных на качественных критериях по итогам выполняемых практических действий.

В конце учебного года в течение двух последних недель мая месяца проводится *промежуточная аттестация* в форме мониторинга.

Система оценочных показателей предметных результатов

Степень самостоятельности обучающегося	Оценочные показатели в баллах
Действие не выполняет (обучающийся не понимает его смысла, не включается в процесс выполнения вместе с учителем)	0 баллов
Выполняет действие со значительной физической помощью взрослого (в минимальном объеме) (связывает с конкретной ситуацией, выполняет действие только по прямому указанию и с контролирующей помощью учителя)	1 балл
Действие выполняется обучающимся с частичной помощью взрослого	2 балла


Выполняет действие по образцу (Обучающийся способен самостоятельно выполнять действие в определенных ситуациях, нередко допускает ошибки, которые исправляет по прямому указанию учителя)	3 балла
Выполняет действие по инструкции (вербальной и невербальной) (Обучающийся способен самостоятельно применять действие, но иногда допускает ошибки, которые исправляет по замечанию учителя)	4 балла
Обучающийся самостоятельно выполняет действие в любой ситуации	5 баллов


МАТЕРИАЛЬНО- ТЕХНИЧЕСКОЕ ОБЕСПЕЧЕНИЕ УЧЕБНОГО ПРЕДМЕТА


« Альтернативная коммуникация» включает:

- игрушки дидактические и сюжетные;
- магнитная доска;
- фланелеграф;
- наборное полотно;
- касса букв;
- касса слогов демонстрационная;
- разрезная азбука;
- набор для лепки (пластилин);
- графические средства для альтернативной коммуникации: таблицы букв, карточки с изображениями объектов, людей, действий (фотографии, пиктограммы, символы), с напечатанными словами;
- наборы букв, коммуникативные таблицы и тетради для общения;
- сюжетные картинки различной тематики для развития речи;
- настольно-печатные игры (серии игр «Детское лото», «Детское домино»);
- технические средства для альтернативной коммуникации: записывающие устройства;
- компьютерные устройства, синтезирующие речь:
- информационно-программное обеспечение: компьютерные программы для создания пиктограмм; -компьютерные программы символов;
- компьютерные программы для общения, синтезирующие речь (например, «Общение» и др.);
- обучающие компьютерные программы и программы для коррекции различных нарушений речи;
- аудио и видеоматериалы.

Областное казенное общеобразовательное учреждение
«Школа-интернат для детей с ограниченными возможностями здоровья №3» г. Курска

Рассмотрена
на заседании МО
специалистов службы
сопровождения
Руководитель МО
 /Ю.С. Цапенко/
Протокол № 1
от «29» августа 2023 г.

Согласована
Зам. директора по УВР
 /М.В. Грибанова/
Протокол № 1
от «29» августа 2023 г.

Утверждаю
Директор ОКОУ «Школа-
интернат №3» г. Курска
 /А.Н. Лежнев/
Приказ № 139
от «1» сентября 2023 г.



РАБОЧАЯ ПРОГРАММА

внеурочной деятельности «Разговоры о важном»

для 5-9 классов

**Разработана и реализуется в соответствии с ФГОС образования обучающихся с
умственной отсталостью
(интеллектуальными нарушениями), вариант 2**

Барышева Маргарита Ивановна, первая квалификационная категория

**2023 г
г. Курск**

1. Пояснительная записка

Рабочая программа внеурочной деятельности духовно-нравственного направления «Разговоры о важном» разработана в соответствии с требованиями:

- Федеральным законом «Об образовании в Российской Федерации» от 29.12.2012г. №273-ФЗ;
- ФЗ ОТ 24.09.2022 № 371-ФЗ «О внесении изменений в ФЗ «Об образовании в РФ» и статью 1 ФЗ «Об обязательных требованиях в РФ»;
- Приказом Минпросвещения России от 24.11.2022 № 1026 «Об утверждении федеральной адаптированной основной общеобразовательной программы обучающихся с умственной отсталостью (интеллектуальными нарушениями)» (зарегистрирован в Минюсте России 30.12.2022 № 71930);
- Федеральным перечнем учебников, рекомендуемых к использованию при реализации имеющих государственную аккредитацию образовательных программ начального общего, основного общего, среднего общего образования, утвержденный приказом Минпросвещения России от 21 сентября 2022 г. №858 «Об утверждении федерального перечня учебников, допущенных к использованию при реализации имеющих государственную аккредитацию образовательных программ начального общего, основного общего, среднего общего образования организациями, осуществляющими образовательную деятельность и установления предельного срока использования исключённых учебников»;
- Уставом ОКОУ «Школа-интернат №3» г. Курска;
- Учебным планом ОКОУ «Школа-интернат №3» г. Курска;
- Календарным учебным графиком ОКОУ «Школа-интернат №3» г. Курска на учебный год;
- Положением о разработке, принятии и утверждении рабочих программ учебных предметов, курсов ОКОУ «Школа-интернат №3» г. Курска.

При разработке рабочей программы были использованы **программно-методические материалы:**

- Федеральный государственный образовательный стандарт обучающихся с умственной отсталостью (интеллектуальными нарушениями), утверждённый приказом Министерства образования и науки РФ от 19.12.2014 г № 1599;
- Адаптированная основная общеобразовательная программа образования обучающихся с умеренной, тяжёлой и глубокой умственной отсталостью (интеллектуальными нарушениями) тяжёлыми и множественными нарушениями развития (вариант 2) Областного казённого общеобразовательного учреждения «Школа-интернат для детей с ограниченными возможностями здоровья №3» г. Курска.

Цель: формирование взглядов школьников на основе национальных ценностей через изучение центральных тем – патриотизм, гражданственность, историческое просвещение, нравственность, экология.

Задачи:

- воспитание активной гражданской позиции, духовно-нравственное и патриотическое воспитание на основе национальных ценностей;
- совершенствование навыков общения со сверстниками и коммуникативных умений;
- повышение общей культуры обучающихся, углубление их интереса к изучению и сохранению истории и культуры родного края, России;

- развитие навыков совместной деятельности со сверстниками, становление качеств, обеспечивающих успешность участия в коллективной деятельности;
- формирование культуры поведения в информационной среде.

Срок реализации программы: 5 лет

2. Общая характеристика внеурочной деятельности «Разговоры о важном»

Внеурочная деятельность «Разговоры о важном» предназначена для обучающихся с умственной отсталостью (интеллектуальными нарушениями).

Форма занятия – беседа с использованием видеофрагментов, презентационных материалов.

Применение данных материалов возможно при внесении изменений в содержательную часть и подачу материала:

При проведении занятия необходимо придерживаться следующих рекомендаций:

- использование в речи учителя доступных формулировок: изменение вопросов, инструкций к заданиям, творческого задания;
- возможно включать карточки с предметным, символическим, сюжетным изображением;
- после просмотра видеоролика учитель задает вопросы: «Что узнали? Что понравилось? Почему?»;
- для профилактики утомления, повышения активности, снятия напряжения необходимо предусмотреть динамические паузы;
- творческое задание изменять в соответствии с особенностями обучающихся с интеллектуальными нарушениями.

3. Описание места внеурочной деятельности «Движение есть жизнь» в учебном плане

Программа внеурочной деятельности «Разговоры о важном» в основной школе рассчитана на 5 лет (с 5 по 9 класс). На изучение предмета в каждом классе (5-9 классы) отводится 1 час в неделю (34 часа, 34 учебных недели).

4. Содержание внеурочной деятельности «Разговоры о важном»

Темы занятий приурочены к государственным праздникам, знаменательным датам, традиционным праздникам, годовщинам со дня рождения известных людей – ученых, писателей, государственных деятелей и деятелей культуры:

День знаний

Наша страна – Россия

165- лет со дня рождения К.Э. Циолковского

День музыки

День пожилого человека

День учителя

День отца

Международный день школьных библиотек

День народного единства

Мы разные, мы вместе

День матери

Символы России

Волонтеры

День Героев Отечества

День Конституции
Тема Нового года. Семейные праздники и мечты
Рождество
День снятия блокады Ленинграда
160 лет со дня рождения К.С. Станиславского
День Российской науки
Россия и мир
День защитника Отечества
Международный женский день
110 лет со дня рождения советского писателя и поэта, автора слов гимнов РФ и СССР С.В. Михалкова
День воссоединения Крыма с Россией
Всемирный день театра
День космонавтики. Мы – первые
Память о геноциде советского народа нацистами и их пособниками
День Земли
День Труда
День Победы. Бессмертный полк
День детских общественных организаций
Россия – страна возможностей

5. Планируемые результаты освоения программы внеурочной деятельности «Разговоры о важном» на конец обучения

Личностные результаты:

- становление ценностного отношения к своей Родине – России;
- осознание своей этнокультурной и российской гражданской идентичности;
- сопричастность к прошлому, настоящему и будущему своей страны и родного края;
- уважение к своему и другим народам;
- первоначальные представления о человеке как члене общества, о правах и ответственности, уважении и достоинстве человека, о нравственно-этических нормах поведения и правилах межличностных отношений;
- признание индивидуальности каждого человека;
- проявление сопереживания, уважения и доброжелательности;
- неприятие любых форм поведения, направленных на причинение физического и морального вреда другим людям;
- бережное отношение к природе;
- неприятие действий, приносящих вред природе.
-

Предметные результаты:

Сформировано представление:

- символах государства – флаге, Гербе России, о флаге и гербе субъекта Российской Федерации, в котором находится образовательное учреждение;
- народах России, об их общей исторической судьбе, о единстве народов нашей страны; национальных героях и важнейших событиях истории России и ее народов;
- религиозной картине мира, роли традиционных религий в развитии Российского государства, в истории и культуре нашей страны;
- возможном негативном влиянии на морально-психологическое состояние человека компьютерных игр, кино, телевизионных передач, рекламы;

- нравственных основах учебы, ведущей роли образования, труда и значении творчества в жизни человека и общества;
- роли знаний, науки, современного производства в жизни человека и общества;
- единстве и взаимовлиянии различных видов здоровья человека: физического, нравственного (душевного), социально-психологического (здоровья семьи и школьного коллектива);
- влиянии нравственности человека на состояние его здоровья и здоровья окружающих его людей; душевной и физической красоте человека;
- важности физической культуры и спорта для здоровья человека, его образования, труда и творчества;
- активной роли человека в природе.

Сформировано ценностное отношение:

- к русскому языку как государственному, языку межнационального общения; своему национальному языку и культуре;
- семье и семейным традициям;
- учебе, труду и творчеству;
- своему здоровью, здоровью родителей (законных представителей), членов своей семьи, педагогов, сверстников;
- природе и всем формам жизни.

Сформирован интерес:

- к чтению, произведениям искусства, театру, музыке, выставкам и т. п.;
- общественным явлениям, понимать активную роль человека в обществе;
- государственным праздникам и важнейшим событиям в жизни России, в жизни родного города;
- природе, природным явлениям и формам жизни;
- художественному творчеству.

Сформированы умения:

- устанавливать дружеские взаимоотношения в коллективе, основанные на взаимопомощи и взаимной поддержке;
- проявлять бережное, гуманное отношение ко всему живому;
- соблюдать общепринятые нормы поведения в обществе;
- распознавать асоциальные поступки, уметь противостоять им; проявлять отрицательное отношение к аморальным поступкам, грубости, оскорбительным словам и действиям.

5. Описание материально – технического обеспечения учебного процесса

Печатные пособия

Наборы сюжетных картинок в соответствии с тематикой, определённой в ФГОС образования обучающихся с умственной отсталостью (интеллектуальными нарушениями) по речевой практике и в программе обучения.

Плакаты по основным темам.

Иллюстрированные материалы (альбомы, комплекты).

Компьютерные и информационно-коммуникативные средства

Технические средства обучения

Мультимедийный проектор.

Телевизор

Музыкальный центр

Экранно-звуковые пособия

Видеофрагменты и другие информационные объекты, отражающие темы уроков.

Видеофильмы соответствующего содержания.

Слайды соответствующего содержания.

Мультимедийные образовательные ресурсы, соответствующие содержанию обучения.

Информационное обеспечение образовательного процесса

Федеральный портал "Российское образование" <http://www.edu.ru>

Федеральный центр информационно-образовательных ресурсов <http://fcior.edu.ru>

Учительский портал <http://www.uchportal.ru>


Фестиваль педагогических идей "Открытый урок» <http://festival.1september>

Электронная библиотека учебников и методических материалов <http://window.edu.ru>


Портал «Мой университет»/ Факультет коррекционной педагогики <http://moi-sat.ru>

Сеть творческих учителей <http://www.it-n.ru/>

Областное казенное общеобразовательное учреждение
«Школа-интернат для детей с ограниченными возможностями здоровья №3» г. Курска

Рассмотрена
на заседании МО
специалистов службы
сопровождения
Руководитель МО
 /Ю.С. Цапенко/
Протокол № 1
от «29» августа 2023 г.

Согласована
Зам. директора по УВР
 /М.В. Грибанова/
Протокол № 1
от «29» августа 2023 г.

Утверждаю
Директор ОКОУ «Школа-
интернат №3» г. Курска
 /А.Н. Лежнев/
Приказ № 139
от «1» сентября 2023 г.

РАБОЧАЯ ПРОГРАММА

Внеурочной деятельности «Рукотворный мир»

для 5-9 классов

Разработана и реализуется в соответствии с ФГОС образования обучающихся с
умственной отсталостью
(интеллектуальными нарушениями), вариант 2

Позднякова Надежда Александровна, учитель

2023 г
г. Курск

1. Пояснительная записка

Рабочая программа по внеурочной деятельности «Рукотворный мир» для учащихся 5-9 классов с умеренной, тяжёлой и глубокой умственной отсталостью (интеллектуальными нарушениями) тяжёлыми и множественными нарушениями развития (вариант 2) разработана на основе адаптированной основной общеобразовательной программы обучения учащихся с умеренной, тяжёлой и глубокой умственной отсталостью (интеллектуальными нарушениями) тяжёлыми и множественными нарушениями развития (вариант 2) основного общего образования (далее – АООП ООО В.9.2).

Рабочая программа по внеурочной деятельности «Рукотворный мир» для учащихся с умеренной, тяжёлой и глубокой умственной отсталостью (интеллектуальными нарушениями) тяжёлыми и множественными нарушениями развития (вариант 2) разработана и утверждена ОКОУ «Школа-интернат №3» г. Курска в соответствии с требованиями федерального государственного образовательного стандарта обучающихся с тяжёлой и глубокой умственной отсталостью (интеллектуальными нарушениями) тяжёлыми и множественными нарушениями развития (вариант 2) на основе документов:

- Федеральным законом «Об образовании в Российской Федерации» от 29.12.2012г. №273-ФЗ;
- ФЗ ОТ 24.09.2022 № 371-ФЗ «О внесении изменений в ФЗ «Об образовании в РФ» и статью 1 ФЗ «Об обязательных требованиях в РФ»;
- Приказом Минпросвещения России от 24.11.2022 № 1026 «Об утверждении федеральной адаптированной основной общеобразовательной программы обучающихся с умственной отсталостью (интеллектуальными нарушениями)» (зарегистрирован в Минюсте России 30.12.2022 № 71930);
- Федеральным перечнем учебников, рекомендуемых к использованию при реализации имеющих государственную аккредитацию образовательных программ начального общего, основного общего, среднего общего образования, утвержденный приказом Минпросвещения России от 21 сентября 2022 г. №858 «Об утверждении федерального перечня учебников, допущенных к использованию при реализации имеющих государственную аккредитацию образовательных программ начального общего, основного общего, среднего общего образования организациями, осуществляющими образовательную деятельность и установления предельного срока использования исключённых учебников»;
- Уставом ОКОУ «Школа-интернат №3» г. Курска;
- Учебным планом ОКОУ «Школа-интернат №3» г. Курска;
- Календарным учебным графиком ОКОУ «Школа-интернат №3» г. Курска на учебный год;
- Положением о разработке, принятии и утверждении рабочих программ учебных предметов, курсов ОКОУ «Школа-интернат №3» г. Курска.

При разработке рабочей программы были использованы **программно-методические материалы:**

- Федеральный государственный образовательный стандарт обучающихся с умственной отсталостью (интеллектуальными нарушениями), утверждённый приказом Министерства образования и науки РФ от 19.12.2014 г № 1599;
- Адаптированная основная общеобразовательная программа образования обучающихся с умеренной, тяжёлой и глубокой умственной отсталостью (интеллектуальными нарушениями) тяжёлыми и множественными нарушениями развития (вариант 2) Областного казённого общеобразовательного учреждения «Школа-интернат для детей с ограниченными возможностями здоровья №3» г. Курска.

Цель - расширение знаний обучающихся об объектах рукотворного мира, формирование умений создавать предметы своими руками с использованием природного материала,

развитие творческой активности, интереса, любознательности, воспитание трудолюбия и уважения к труду как к ценности.

Задачи:

- развивать творческие способности обучающихся;
- прививать интерес к искусству, развивать познавательную активность детей;
- воспитывать культуру труда,;
- воспитывать эстетические представления и трудолюбие, умение наблюдать и выделять характерные черты изготавливаемой поделки;
- формировать гуманные начала жизни в социуме через совместную целенаправленную коллективно - распределенную деятельность;
- воспитывать умение контактировать со сверстниками в творческой деятельности;
- формировать потребности в приобретении навыков самообслуживания и взаимопомощи;

Срок реализации программы: 5 лет

2. Общая характеристика внеурочной деятельности «Рукотворный мир»

Программа внеурочной деятельности «Рукотворный мир» ориентирована на создание условий для: расширения опыта поведения, деятельности и общения; творческой самореализации обучающихся с умственной отсталостью (интеллектуальными нарушениями) в комфортной развивающей среде, стимулирующей возникновение личностного интереса к различным аспектам жизнедеятельности; позитивного отношения к окружающей действительности; социального становления обучающегося в процессе общения и совместной деятельности, активного взаимодействия со сверстниками и педагогами.

3. Описание внеурочной деятельности «Рукотворный мир» в учебном плане

4.

Программа предназначена для 5 - 9 классов рассчитана на 34 часа, по 1 часу в неделю.

5. Содержание внеурочной деятельности «Рукотворный мир»

Работа с природными материалами. Аппликация из листьев и цветов. Аппликация из различных природных материалов. Моделирование из природных материалов на пластилиновой основе. Объемные поделки из шишек и желудей. Букет из сухих цветов. Поделки из сухих листьев. Композиция «Дары природы». Коллективная работа. Тематические композиции.

Работа с бумагой и картоном. Скатывание в комок. Мозаика. Плетение из бумаги. Аппликация. Моделирование из картона. Рамочка. Аппликация и мозаика из обрывных кусочков бумаги. Квиллинг: цветы, панно. Мозаика из сердечек. Обрывная аппликация на тему: «Времена года». Композиция из выпуклых деталей оригами. Мозаика из объемных деталей оригами. Коллективная работа.

Лепка из солёного теста. Забавные фигурки. Украшения. Цветы и бабочки. Растения. Аквариум с рыбками. Животные (ежик, котик и др.) Изготовление фигурок для коллективной композиции. Объемно – пространственная композиция. Природные материалы в сочетании с соленым тестом. Отпечатки на тесте, использование различных

семян, декоративные композиции. Тематические композиции. Творческо-поисковая, самостоятельная, коллективная деятельность.

Работа с «бросовым» материалом. Моделирование из бумажных салфеток. Мозаика из блёсток и бисера. Аппликация из кружев и ткани. Коллаж из различных материалов. Цветы из пластиковых бутылок. Изготовление сувениров. Рамки для фотографий. Тематические композиции.

6. Тематическое планирование внеурочной деятельности «Рукотворный мир»

№ п/п	Название раздела	5 класс	6 класс	7 класс	8 класс	9 класс
1	Работа с природными материалами	15	15	15	15	15
2	Работа с бумагой и картоном	5	5	5	5	5
3	Работа по лепка из солёного теста	4	4	4	4	4
4	Работа с «бросовым» материалом	10	10	10	10	10
	Итого	34	34	34	34	34

7. Планируемые результаты освоения программы внеурочной деятельности «Рукотворный мир»

Личностные результаты освоения программы:

- уважать и ценить искусство и художественно-творческую деятельность человека;
- эмоционально-ценностному отношению к природе, человеку и обществу и его передачи средствами художественного языка;
- выражать свои чувства, мысли, идеи и мнения средствами художественного языка;

Предметные результаты освоения программы:

- понимать образную сущность искусства; сочувствовать событиям и персонажам, воспроизведенным в произведениях пластических искусств, их чувствам и идеям;
- создавать элементарные композиции на заданную тему на плоскости и в пространстве.

8. Критерии и нормы оценки достижения планируемых результатов освоения программы учебного предмета

9. Описание материально – технического обеспечения учебного процесса

Печатные пособия

Плакаты по основным темам

Иллюстрированные материалы (альбомы, комплекты).

Компьютерные и информационно-коммуникативные средства

Технические средства обучения

Мультимедийный проектор.

Экранно-звуковые пособия

Видеофрагменты и другие информационные объекты, отражающие темы уроков.

Видеофильмы соответствующего содержания.

Слайды соответствующего содержания.

Мультимедийные образовательные ресурсы, соответствующие содержанию обучения

Ножницы(специализированные, для фигурного вырезания, для левой руки и др.), шило, коврики, фигурные перфораторы, стеки, индивидуальные доски, пластиковые подложки и т.д.; натуральные объекты, изображения (картинки, фотографии, пиктограммы) готовых изделий и операций по их изготовлению; репродукции картин; изделия из глины; альбомы с демонстрационными материалами, составленными в соответствии с содержанием учебной программы; рабочие альбомы (тетради) с материалом для раскрашивания, вырезания, наклеивания, рисования; видеофильмы, презентации, аудиозаписи;


Расходные материалы:

Клей, бумага (цветная, папиросная, цветной ватман и др.), карандаши (простые, цветные), мелки (пастель, восковые и др.), фломастеры, маркеры, краски (акварель, гуашь, акриловые краски), бумага разных размеров для рисования; пластичные материалы (пластилин, соленое тесто, пластичная масса, глина) и др.


Электронные ресурсы

№п\п	название	адрес
1.	Проект «Инфоурок»	http://infourok.ru
2.	Интернет-проект «Мультиурок»	p://multiurok.ruhtt
3.	Российский общеобразовательный портал	http://www.school.edu.ru/
4.	Интернет-проект «Фестиваль педагогических идей»	http://festival.1september.ru/
5.	Электронная версия журнала «Начальная школа»	http://nsc.1september.ru/

Областное казенное общеобразовательное учреждение
«Школа-интернат для детей с ограниченными возможностями здоровья №3» г. Курска

Рассмотрена
на заседании МО
специалистов службы
сопровождения
Руководитель МО
 /Ю.С. Цапенко/
Протокол № 1
от «29» августа 2023 г.

Согласована
Зам. директора по УВР
 /М.В. Грибанова/
Протокол № 1
от «29» августа 2023 г.

Утверждаю
Директор ОКОУ «Школа-
интернат №3» г. Курска
 /А.Н. Лежнёв/
Приказ № 139
от «1» сентября 2023 г.



РАБОЧАЯ ПРОГРАММА

внеурочной деятельности «Учимся общаться»

для 5-9 классов

**Разработана и реализуется в соответствии с ФГОС образования обучающихся с
умственной отсталостью
(интеллектуальными нарушениями), вариант 2**

Барышева Маргарита Ивановна, первая квалификационная категория

**2023 г
г. Курск**

1. Пояснительная записка

Рабочая программа внеурочной деятельности коммуникативного направления «Учимся общаться» разработана в соответствии с требованиями:

- Федеральным законом «Об образовании в Российской Федерации» от 29.12.2012г. №273-ФЗ;
- ФЗ ОТ 24.09.2022 № 371-ФЗ «О внесении изменений в ФЗ «Об образовании в РФ» и статью 1 ФЗ «Об обязательных требованиях в РФ»;
- Приказом Минпросвещения России от 24.11.2022 № 1026 «Об утверждении федеральной адаптированной основной общеобразовательной программы обучающихся с умственной отсталостью (интеллектуальными нарушениями)» (зарегистрирован в Минюсте России 30.12.2022 № 71930);
- Федеральным перечнем учебников, рекомендуемых к использованию при реализации имеющих государственную аккредитацию образовательных программ начального общего, основного общего, среднего общего образования, утвержденный приказом Минпросвещения России от 21 сентября 2022 г. №858 «Об утверждении федерального перечня учебников, допущенных к использованию при реализации имеющих государственную аккредитацию образовательных программ начального общего, основного общего, среднего общего образования организациями, осуществляющими образовательную деятельность и установления предельного срока использования исключённых учебников»;
- Уставом ОКОУ «Школа-интернат №3» г. Курска;
- Учебным планом ОКОУ «Школа-интернат №3» г. Курска;
- Календарным учебным графиком ОКОУ «Школа-интернат №3» г. Курска на учебный год;
- Положением о разработке, принятии и утверждении рабочих программ учебных предметов, курсов ОКОУ «Школа-интернат №3» г. Курска.

При разработке рабочей программы были использованы **программно-методические материалы:**

- Федеральный государственный образовательный стандарт обучающихся с умственной отсталостью (интеллектуальными нарушениями), утверждённый приказом Министерства образования и науки РФ от 19.12.2014 г № 1599;
- Адаптированная основная общеобразовательная программа образования обучающихся с умеренной, тяжёлой и глубокой умственной отсталостью (интеллектуальными нарушениями) тяжёлыми и множественными нарушениями развития (вариант 2) Областного казённого общеобразовательного учреждения «Школа-интернат для детей с ограниченными возможностями здоровья №3» г. Курска.

Цель – совершенствование и развитие усвоенных коммуникативных умений учащихся с интеллектуальными нарушениями в процессе общения со сверстниками, учителями.

Задачи:

- мотивирование детей к познанию и пониманию других людей;
- формирование коммуникативной культуры;
- развитие навыка согласовывать свои действия с другими и учиться разрешать конфликтные ситуации;
- обучение сотрудничеству и умению совместно решать поставленные задачи;
- развитие доброжелательного и доверительного отношения друг к другу;

- формирование понимания ответственности каждого за то, что происходит в отношениях.

Срок реализации программы: 5 лет

2. Общая характеристика внеурочной деятельности «Учимся общаться»

Перестройка общественных отношений в российском социуме определяет запрос на развитие таких качеств личности, как коммуникабельность, способность к сотрудничеству с другими людьми. Однако, несмотря на постоянно растущую в обществе потребность в людях коммуникабельных, обладающих разносторонними знаниями, современная школа с существующим в ней набором форм и методов обучения не в должной степени способствует формированию коммуникативных умений школьников. При этом психологи, педагоги и социологи отмечают ухудшение отношения детей к непосредственному межличностному общению с появлением и расширением социальных сетей. Компьютерная коммуникация создает иллюзию дружеских отношений, ребенок чувствует раскрепощенность и некоторую безответственность в общении. Поэтому формирование навыков общения у школьников остаётся одной из актуальных задач школы.

Федеральный государственный образовательный стандарт начального общего образования (ФГОС НОО) предлагает активно формировать коммуникативные универсальные учебные действия для адаптации ребенка в социуме как на уроках, так и во внеурочной деятельности.

В связи с этим возникла необходимость в разработке такой программы.

Данная программа разработана в соответствии с требованиями ФГОС НОО и на основе программы Фопеля К. Как научить детей сотрудничать? - М.: Генезис, 2017 и мультфильмов «Уроки хороших манер».

Из программы Фопеля К. взяты разделы «Установление контакта», «Доверие», «Сочувствие».

3. Описание места внеурочной деятельности «Учимся общаться» в учебном плане

Программа внеурочной деятельности «Учимся общаться» в основной школе рассчитана на 5 лет (с 5 по 9 класс). На изучение предмета в каждом классе (5-9 классы) отводится 2 часа в неделю (68 часов, 34 учебных недели).

4. Содержание внеурочной деятельности «Учимся общаться»

Раздел «Основы общения»

Такие разные отношения. Приветствия. Как прощаться. Как знакомиться. Как извиняться. Просьба. Выражение благодарности. Как предложить помощь. Compliments. Доверие. Терпимость. Пунктуальность.

Как определить, с кем мы находимся в каких-нибудь отношениях? Как построить карту отношений. Что такое идеальные отношения? Чем они отличаются от реальных? Легко ли мне взаимодействовать? Как приветствовать и прощаться с окружающими? Какие существуют правила знакомства? Легко ли просить прощение? Если ты виноват, как попросить прощение? Как выразить человеку благодарность? Как лучше предложить помощь другу? Всегда ли надо предлагать свою помощь? Как правильно дарить и принимать комплименты? Что такое доверие в отношениях? Что такое толерантность? Важно ли быть толерантным? К чему приводит непунктуальность в отношениях с окружающими?

Раздел «Вербальные и невербальные средства общения»

Средства общения. Жесты контроля. Улыбка. Дистанция в общении. Прикосновения. Рукопожатие. Ты - Вы. Общение по телефону.

Что такое средства общения? Вербальные и невербальные средства общения. Почему необходимо контролировать некоторые жесты в общении? Сила улыбки. Какие бывают дистанции в общении и почему их важно соблюдать? Всем ли нравятся прикосновения? Когда можно применять рукопожатие? К кому мы обращаемся на «ты», а к кому на «вы». Выработка правил общения по телефону.

Раздел «Правила поведения в общественных местах»

Поведение в школе. Правила поведения в коллективе. Поведение в библиотеке. Поведение на улице. Общественный транспорт. Поведение в поликлинике. Поведение в кинотеатре. Поведение на концерте, спектакле, в кино. Поведение на экскурсии. Общение в лифте. Как пригласить гостей. Поведение в гостях.

Выработка правил поведения и взаимодействия в общественных местах: библиотека, улица, транспорт, поликлиника, кинотеатр, концерт, спектакль, кино, экскурсия, лифт. Как правильно себя вести в коллективе? Как пригласить гостей? Можно ли ходить в гости без приглашения? Как себя правильно вести в гостях?

Тематическое планирование внеурочной деятельности «Учимся общаться»

5 класс (68 часов)

№ п/п	Наименование раздела	Количество часов
1.	Основы общения.	24
2.	Вербальные и невербальные средства общения.	16
3.	Правила поведения в общественных местах.	28

Тематическое планирование внеурочной деятельности «Учимся общаться»

6 класс (68 часов)

№ п/п	Наименование раздела	Количество часов
1.	Основы общения.	26
2.	Вербальные и невербальные средства общения.	10
3.	Правила поведения в общественных местах.	32

Тематическое планирование внеурочной деятельности «Учимся общаться»

7 класс (68 часов)

№ п/п	Наименование раздела	Количество часов
1.	Основы общения.	26
2.	Вербальные и невербальные средства общения.	10
3.	Правила поведения в общественных местах.	32

**Тематическое планирование внеурочной деятельности
«Учимся общаться»**

8 класс (68 часов)

№ п/п	Наименование раздела	Количество часов
1.	Основы общения.	28
2.	Вербальные и невербальные средства общения.	10
3.	Правила поведения в общественных местах.	30

**Тематическое планирование внеурочной деятельности
«Учимся общаться»**

9 класс (68 часов)

№ п/п	Наименование раздела	Количество часов
1.	Основы общения.	20
2.	Вербальные и невербальные средства общения.	8
3.	Правила поведения в общественных местах.	40

**5. Планируемые результаты освоения программы внеурочной деятельности
«Учимся общаться» на конец обучения**

Личностные результаты:

- развитие коммуникабельности, любознательности и сообразительности;
- развитие целеустремлённости, внимательности, умения контролировать свои действия;
- развитие навыков сотрудничества со сверстниками;
- развитие наглядно-образного мышления и логики.

Предметные результаты:

5. Описание материально – технического обеспечения учебного процесса


Литература:

1. Андреев О.А. Учимся быть внимательными. М.: «Феникс», 2014.
2. Фопель, К. Как научить детей сотрудничать? Психологические игры и упражнения. Часть 1-4. Практическое пособие / Пер. с нем. – М.: Генезис, 2010. – 541 с.
3. Жариков Е.С. Для тебя и о тебе. М.: Просвещение, 2015.


Материально-техническое обеспечение:

- Ноутбук.
- Мультимедийный проектор.
- Интерактивная доска.
- Мультимедийные (цифровые) образовательные ресурсы, соответствующие тематике курса.

Областное казенное общеобразовательное учреждение
«Школа-интернат для детей с ограниченными возможностями здоровья №3» г. Курска

Рассмотрена
на заседании МО
специалистов службы
сопровождения
Руководитель МО
 /Ю.С. Цапенко/
Протокол № 1
от «29» августа 2023 г.

Согласована
Зам. директора по УВР
 /М.В. Грибанова/
Протокол № 1
от «29» августа 2023 г.

Утверждаю
Директор ОКОУ «Школа-
интернат №3» г. Курска
 /А.Н. Лежнёв/
Приказ № 139
от «1» сентября 2023 г.



РАБОЧАЯ ПРОГРАММА

Внеурочной деятельности «Я умею»

для 5-9 классов

Разработана и реализуется в соответствии с ФГОС образования обучающихся с
умственной отсталостью
(интеллектуальными нарушениями), вариант 2

Позднякова Надежда Александровна, учитель

2023 г
г. Курск

1. Пояснительная записка

Рабочая программа по внеурочной деятельности «Я умею» для учащихся 5-9 классов с умеренной, тяжёлой и глубокой умственной отсталостью (интеллектуальными нарушениями) тяжёлыми и множественными нарушениями развития (вариант 2) разработана на основе адаптированной основной общеобразовательной программы обучения учащихся с умеренной, тяжёлой и глубокой умственной отсталостью (интеллектуальными нарушениями) тяжёлыми и множественными нарушениями развития (вариант 2) основного общего образования (далее – АООП ООО В.9.2).

Рабочая программа по внеурочной деятельности «Я умею» для учащихся с умеренной, тяжёлой и глубокой умственной отсталостью (интеллектуальными нарушениями) тяжёлыми и множественными нарушениями развития (вариант 2) разработана и утверждена ОКОУ «Школа-интернат №3» г. Курска в соответствии с требованиями федерального государственного образовательного стандарта обучающихся с тяжёлой и глубокой умственной отсталостью (интеллектуальными нарушениями) тяжёлыми и множественными нарушениями развития (вариант 2) на основе документов:

- Федеральным законом «Об образовании в Российской Федерации» от 29.12.2012г. №273-ФЗ;
- ФЗ ОТ 24.09.2022 № 371-ФЗ «О внесении изменений в ФЗ «Об образовании в РФ» и статью 1 ФЗ «Об обязательных требованиях в РФ»;
- Приказом Минпросвещения России от 24.11.2022 № 1026 «Об утверждении федеральной адаптированной основной общеобразовательной программы обучающихся с умственной отсталостью (интеллектуальными нарушениями)» (зарегистрирован в Минюсте России 30.12.2022 № 71930);
- Федеральным перечнем учебников, рекомендуемых к использованию при реализации имеющих государственную аккредитацию образовательных программ начального общего, основного общего, среднего общего образования, утвержденный приказом Минпросвещения России от 21 сентября 2022 г. №858 «Об утверждении федерального перечня учебников, допущенных к использованию при реализации имеющих государственную аккредитацию образовательных программ начального общего, основного общего, среднего общего образования организациями, осуществляющими образовательную деятельность и установления предельного срока использования исключённых учебников»;
- Уставом ОКОУ «Школа-интернат №3» г. Курска;
- Учебным планом ОКОУ «Школа-интернат №3» г. Курска;
- Календарным учебным графиком ОКОУ «Школа-интернат №3» г. Курска на учебный год;
- Положением о разработке, принятии и утверждении рабочих программ учебных предметов, курсов ОКОУ «Школа-интернат №3» г. Курска.

При разработке рабочей программы были использованы **программно-методические материалы:**

- Федеральный государственный образовательный стандарт обучающихся с умственной отсталостью (интеллектуальными нарушениями), утверждённый приказом Министерства образования и науки РФ от 19.12.2014 г № 1599;
- Адаптированная основная общеобразовательная программа образования обучающихся с умеренной, тяжёлой и глубокой умственной отсталостью (интеллектуальными нарушениями) тяжёлыми и множественными нарушениями развития (вариант 2) Областного казённого общеобразовательного учреждения «Школа-интернат для детей с ограниченными возможностями здоровья №3» г. Курска.

Цель - формирование социально значимых бытовых навыков; воспитание стремления к самостоятельности в доступных для обучающихся пределах; усвоение правил совместной деятельности.

Задачи:

- Формирование умений ориентироваться в окружающем социуме на бытовом уровне;
- Формирование знаний, умений и навыков бытового труда;
- Формировать представления о чистоте и порядке ;
- Формирование представлений и знаний о нормах культуры поведения, накопление соответствующего опыта;
- Формирование социального поведения, умение обращаться за помощью, соблюдая принятые правила приличия;
- Отработка навыков самообслуживания и личной гигиены;
- Воспитание уважительного отношения к труду людей.

Срок реализации программы: 5 лет

2. Общая характеристика внеурочной деятельности «Я умею»

Важным направлением образования детей с умеренной, тяжелой и глубокой умственной отсталостью (интеллектуальными нарушениями), тяжелыми и множественными нарушениями развития является накопление нового положительного коммуникативного опыта в процессе социального общения. Внеурочная деятельность «Я умею» способствует развитию у обучающихся социально значимых навыков, служит формированию коммуникативной компетенции, потребности в социальном взаимодействии, творческой активности, помогает познать свои внутренние психологические характеристики, собственные возможности, положительные качества, учит правильному поведению в различных жизненных ситуациях.

Весь процесс обучения и воспитания ребенка с ОВЗ направлен на развитие и формирование механизмов, обеспечивающих его адаптацию к различным условиям жизни. Усвоение обучающимися принятых в обществе социальных норм и правил происходит через социализацию. «Социализация — процесс и результат усвоения и активного воспроизводства индивидом социального опыта, прежде всего — системы социальных ролей. Реализуется в общении и деятельности — в семье, школе и пр. Происходит как в условиях стихийного воздействия различных обстоятельств жизни в обществе, так и в условиях воспитания — целенаправленного формирования личности. Воспитание — ведущее и определяющее начало социализации.

Позитивная социализация обеспечивает успешную интеграцию детей с ОВЗ в общество, активное приспособление (адаптацию) их к условиям социальной среды. Уровень социальной адаптации зависит от целей, специфики окружающей среды, от индивидуальных возможностей. В контексте формирования личности обучающихся социализация возможна лишь при условии целенаправленного обучения и воспитания, обеспечивающих их подготовку к самостоятельной жизни.

3. Описание внеурочной деятельности «Я умею» в учебном плане

Программа предназначена для 5 - 9 классов рассчитана на 68 часов, по 2 часа в неделю.

4. Содержание внеурочной деятельности «Я умею»

Раздел «Личная гигиена» знакомит обучающихся с последовательностью выполнения утреннего и вечернего туалета, периодичностью и правилом чистки ушей, правилам охраны зрения при чтении, просмотре телепередач, о вреде курения и алкоголя.

Раздел «Жилище» изучает виды жилых помещений в городе и деревне: жилой дом, интернатские помещения. Виды жилья: собственное, государственное. Виды жилых и

подсобных помещений; по конструкции – комнаты отдельные, смежные; по назначению – спальня, гостиная, кухня, ванная и др. Виды отопления в городе и селе. Почтовый адрес дома, школы..

Раздел «Одежда и обувь» обучающиеся выделяют виды одежды, обуви и их назначение, знакомятся с правилами ухода за одеждой и обувью из различных материалов (кожи, резины, текстиля).

Раздел «Питание» содержит несколько тем разной сложности усвоения. Особое внимание уделяется изучению правил техники безопасности и соблюдению санитарно-гигиенических норм. При сервировке стола уделяется последовательности работы и эстетической стороне. Одновременно решаются задачи воспитания личностных качеств: трудолюбие, аккуратность, терпение, усидчивость; элементов трудовой культуры; организация труда; экономическое и бережное отношение к продуктам, оборудованию.

Раздел «Культура поведения» направлен на формирование морально-этических норм поведения обучающихся. - В разделе «Жилище» обучающиеся знакомятся с видами жилых помещений, закрепляют понятие о почтовом адресе своего дома и школы, знакомятся с правилами организации рабочего места школьника.

Раздел «Транспорт» Виды транспортных средств. Городской общественный транспорт. Поведение в транспорте и на улице. Правила дорожного движения. Знаки дорожного движения.

Раздел «Магазин»

Продуктовые магазины и их отделы: хлебный, кондитерский, бакалея, молочные продукты, колбасные изделия, сыры, мясо, рыба, овощи, фрукты, кулинария.

Специализированные продуктовые магазины: «Булочная», «Булочная – кондитерская», «Овощи и фрукты» и др. виды товаров: фасованные, вразвес и разлив. Порядок приобретения товаров в продовольственном магазине (с помощью продавца и самообслуживание). Срок годности и стоимость товаров. Цены на продукты питания. Отделы магазинов. Стоимость некоторых товаров. Порядок приобретения: выбор товара, рассматривание, выяснение назначения, принципа действия; примерка одежды, обуви, головного убора; оплата в кассе, получение чека, сдачи. Хранение чека или его копии.

5. Тематическое планирование внеурочной деятельности «Я умею»

№ п/п	Название раздела	5 класс	6 класс	7 класс	8 класс	9 класс
1	Личная гигиена	4	4	4	4	4
2	Жилище	6	5	5	5	5
3	Одежда и обувь	5	4	4	4	4
4	Питание	5	7	7	7	7
5	Культура поведения	4	4	4	4	4
6	Транспорт	6	5	5	5	5
7	Магазин	4	5	5	5	5
	Итого	34	34	34	34	34

6. Планируемые результаты освоения программы внеурочной деятельности «Я умею»

Личностные результаты:

- умение поддерживать коммуникативную ситуацию;
- приобретение навыков межличностного взаимодействия;

-положительная динамика в развитии усидчивости, аккуратности, трудолюбия.

Предметные результаты:

- знать и соблюдать правила поведения в общественных местах;
- знать правила безопасного поведения в отдельных ситуациях;
- уметь обратиться за помощью,

7. Критерии и нормы оценки достижения планируемых результатов освоения программы учебного предмета

8. Описание материально – технического обеспечения учебного процесса

Использованная литература:

1. Бейкер Б., Брайтман А. Обучение детей бытовым навыкам: Путь к независимости /Пер, и ред. А. Битова. Обнинск, 1999.
2. Выготский Л.С. Проблемы дефектологии. М., 1995.
3. Тин А.А. Приемы педагогической техники. 4-е изд. М., 2002.
4. Дементьева Н.Ф. Роль семьи в воспитании и обучение детей с особыми нуждами. М., 1996.. СПб., 1996.
5. Маллер А.Р. Ребенок с ограниченными возможностями: Книга для родителей. М., 1996.
6. Маллер А.Р. Социальное воспитание и обучение детей с отклонениями в развитии. М., 2000.

Печатные пособия

Плакаты по основным темам

Иллюстрированные материалы (альбомы, комплекты).

Компьютерные и информационно-коммуникативные средства

Технические средства обучения

Мультимедийный проектор.

Экранно-звуковые пособия

Видеофрагменты и другие информационные объекты, отражающие темы уроков.

Видеофильмы соответствующего содержания.

Слайды соответствующего содержания.

Мультимедийные образовательные ресурсы, соответствующие содержанию обучения.

Информационное обеспечение образовательного процесса

Федеральный портал "Российское образование" <http://www.edu.ru>

Федеральный центр информационно-образовательных ресурсов <http://fcior.edu.ru>

Учительский портал <http://www.uchportal.ru>


Фестиваль педагогических идей "Открытый урок» <http://festival.1september>


Электронная библиотека учебников и методических материалов <http://window.edu.ru>

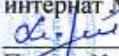
Портал «Мой университет»/ Факультет коррекционной педагогики <http://moi-sat.ru>

Сеть творческих учителей <http://www.it-n.ru/>

Областное казенное общеобразовательное учреждение
«Школа-интернат для детей с ограниченными возможностями здоровья №3» г. Курска

Рассмотрена
на заседании МО
специалистов службы
сопровождения
Руководитель МО
 /Ю.С. Цапенко/
Протокол № 1
от «29» августа 2023 г.

Согласована
Зам. директора по УВР
 /М.В. Грибанова/
Протокол № 1
от «29» августа 2023 г.

Утверждаю
Директор ОКОУ «Школа-
интернат №3» г. Курска
 /А.Н. Лежнёв/
Приказ № 139
от «1» сентября 2023 г.



РАБОЧАЯ ПРОГРАММА

коррекционного курса «Предметно – практические действия»

для 5-9 классов

Разработана и реализуется в соответствии с ФГОС образования обучающихся с умеренной, тяжёлой и глубокой умственной отсталостью (интеллектуальными нарушениями), тяжёлыми и множественными нарушениями развития, вариант 2

Составитель: Недосекова Наталья Геннадьевна, учитель

2023 г.
г. Курск

1. Пояснительная записка

Рабочая программа по коррекционному курсу «Предметно – практические действия» для обучающихся с умеренной, тяжёлой и глубокой умственной отсталостью (интеллектуальными нарушениями), тяжёлыми и множественными нарушениями развития (вариант 2) разработана в соответствии со следующими нормативно-правовыми и инструктивно - методическими документами:

- Федеральным законом «Об образовании в Российской Федерации» от 29.12.2012г. №273-ФЗ;
- ФЗ ОТ 24.09.2022 № 371-ФЗ «О внесении изменений в ФЗ «Об образовании в РФ» и статью 1 ФЗ «Об обязательных требованиях в РФ»;
- Приказом Минпросвещения России от 24.11.2022 № 1026 «Об утверждении федеральной адаптированной основной общеобразовательной программы обучающихся с умственной отсталостью (интеллектуальными нарушениями)» (зарегистрирован в Минюсте России 30.12.2022 № 71930);
- Федеральным перечнем учебников, рекомендуемых к использованию при реализации имеющих государственную аккредитацию образовательных программ начального общего, основного общего, среднего общего образования, утвержденный приказом Минпросвещения России от 21 сентября 2022 г. №858 «Об утверждении федерального перечня учебников, допущенных к использованию при реализации имеющих государственную аккредитацию образовательных программ начального общего, основного общего, среднего общего образования организациями, осуществляющими образовательную деятельность и установления предельного срока использования исключённых учебников»;
- Уставом ОКОУ «Школа-интернат №3» г. Курска;
- Учебным планом ОКОУ «Школа-интернат №3» г. Курска;
- Календарным учебным графиком ОКОУ «Школа-интернат №3» г. Курска на учебный год;
- Положением о разработке, принятии и утверждении рабочих программ учебных предметов, курсов ОКОУ «Школа-интернат №3» г. Курска.

При разработке рабочей программы были использованы программно-методические материалы:

- Федеральный государственный образовательный стандарт обучающихся с умственной отсталостью (интеллектуальными нарушениями), утверждённый приказом Министерства образования и науки РФ от 19.12.2014 г № 1599;
- Адаптированная основная общеобразовательная программа обучающихся с умеренной, тяжелой и глубокой умственной отсталостью (интеллектуальными нарушениями), тяжёлыми и множественными нарушениями развития ОКОУ «Школа-интернат №3» г. Курска (вариант 2);

Срок реализации программы: 5 лет .

Целью обучения является формирование целенаправленных произвольных действий с различными предметами и материалами.

2. Общая характеристика учебного курса

Вследствие органического поражения ЦНС у обучающихся с умеренной, тяжелой, глубокой умственной отсталостью, с ТМНР процессы восприятия, памяти, мышления, речи, двигательных и других функций нарушены или искажены, поэтому формирование предметных действий происходит со значительной задержкой.

У многих обучающихся с ТМНР, достигших школьного возраста, действия с предметами остаются на уровне неспецифических манипуляций. В этой связи ребенку необходима специальная обучающая помощь, направленная на формирование разнообразных видов предметно-практической деятельности.

Обучение начинается с формирования элементарных специфических манипуляций, которые со временем преобразуются в произвольные целенаправленные действия с различными предметами и материалами.

Программно-методический материал включает 2 раздела: "Действия с материалами", "Действия с предметами".

В процессе обучения, обучающиеся знакомятся с различными предметами и материалами и осваивают действия с ними. Сначала формируются приемы элементарной предметной деятельности, такие как: захват, удержание, переключивание, которые в дальнейшем используются в разных видах продуктивной деятельности: изобразительной, доступной бытовой и трудовой деятельности, самообслуживании.

3. Содержание коррекционного курса

Действия с материалами.

Сминание материала (салфетки, туалетная бумага, бумажные полотенца, газета, цветная, папиросная бумага, калька) двумя руками (одной рукой, пальцами). Разрывание материала (бумагу, вату, природный материал) двумя руками, направляя руки в разные стороны (двумя руками, направляя одну руку к себе, другую руку от себя; пальцами обеих рук, направляя одну руку к себе, другую руку от себя). Размазывание материала руками (сверху вниз, слева направо, по кругу). Разминание материала (тесто, пластилин, глина, пластичная масса) двумя руками (одной рукой). Пересыпание материала (крупа, песок, земля, мелкие предметы) двумя руками, с использованием инструмента (лопатка, стаканчик). Переливание материала (вода) двумя руками (с использованием инструмента (стаканчик, ложка). Наматывание материала (бельевая веревка, шпагат, шерстяные нитки, шнур).

Действия с предметами.

Захватывание, удержание, отпускание предмета (шарики, кубики, мелкие игрушки, шишки). Встряхивание предмета, издающего звук (бутылочки с бусинками или крупой). Толкание предмета от себя (игрушка на колесиках, ящик, входная дверь). Притягивание предмета к себе (игрушка на колесиках, ящик). Вращение предмета (завинчивающиеся крышки на банках, бутылках, детали конструктора с болтами и гайками). Нажимание на предмет (юла, рычаг, кнопка, коммуникатор) всей кистью (пальцем). Сжимание предмета (звучащие игрушки из разных материалов, прищепки, губки) двумя руками (одной рукой, пальцами). Вынимание предметов из емкости. Складывание предметов в емкость. Переключивание предметов из одной емкости в другую. Вставление предметов в отверстия (одинаковые стаканчики, мозаика). Нанизывание предметов (шары, кольца, крупные и мелкие бусины) на стержень (нить).

4. Описание места коррекционного учебного курса

Коррекционный курс «Предметно-практические действия» входит в образовательную область «Коррекционные занятия» адаптированной основной образовательной программы для обучающихся с умеренной, тяжелой и глубокой умственной отсталостью (интеллектуальными нарушениями) тяжелыми и множественными нарушениями развития (вариант 2) и реализуется в урочной деятельности в соответствии с санитарно-эпидемиологическими правилами и нормами.

5. Тематическое планирование «Предметно-практические действия»

5 класс, 34 ч.

	Раздел, тема
№п/п	
I четверть	
1	Собирание вкладных кубов (3 куба, разных по величине)
2	Складывание трехместной матрешки, осмысленное соотнесение ее частей (не переворачивая вниз головой и т.д.)
3	Нанизывание колец маленькой пирамиды на стержень, отбирая их строго по убывающей величине (пирамида из трех колец)
4	Собирание пирамидки, в порядке возрастания колец
5	Складывание матрешек, и расстановка их от большой к маленькой
6	Складывание из счетных палочек простейших фигур (совместно, по подражанию и по образцу): ворота; дорожки, тропинки и др
7	Складывание разрезных картинок из двух частей: по вертикали, по горизонтали
8	Постройки из детских наборов строительного материала: башня из четырех кубов одинакового размера; башня из трех кубов разного размера (по убывающей величине)
II четверть	
9	Постройки из детских наборов строительного материала: ворота; гараж; дом и др
10	Постройки из детского наборов строительного материала: зоопарк
11	Заполнение панели мозаикой одного цвета при выборе ее из массы разноцветной мозаики (плотно, без выкладывания узора)
12	Выкладывание прямого ряда из мозаики одного цвета. Выкладывание двух рядов параллельно из мозаики двух цветов
13	Выкладывание «чередующегося ряда» через один элемент: красный - синий - красный - синий и т.д.
14	Выкладывание по показу, по образцу узоров с соблюдением цвета и пространственных отношений элементов мозаики: «Курочка и цыплята» (один белый элемент мозаики и два желтых, расположены в ряд
15	Выкладывание по показу, по образцу узоров с соблюдением цвета и пространственных отношений элементов мозаики: «Башня и флаг» (три белых вертикально в ряд и один красный наверху
16	Выкладывание по показу, по образцу узоров с соблюдением цвета и пространственных отношений элементов мозаики: «Елочка и грибок» (три зеленых элемента, расположенных треугольником и рядом внизу один красный элемент)
III четверть	
17	Разминание пластилина, отщипывание, размазывание
18	Раскатывание пластилина столбиками (палочками). Изделие из пластилиновых палочек «Домик». Соединение колец одинакового (разного) диаметра и цвета
19	Раскатывание пластилина столбиками (палочками). Соединение колец одинакового (разного) диаметра и цвета «Солнце»
20	Раскатывание пластилина кругообразными движениями ладоней «мяч»
21	Лепка предметов шаровидной формы. Помидор из пластилина
22	Лепка предметов шаровидной формы. Снеговик из пластилина
23	Упражнения с бумагой и фольгой: сминание. Сминание отходов бумаги в комки
24	Сминание и скатывание бумаги в ладонях. Изготовление аппликации «Ветка рябины»

25	Упражнения с бумагой разрывание; отрывание небольших кусочков; аппликация «Осеннее дерево»
26	Сгибание бумаги квадратной формы
27	Предметная аппликация из готовых форм: «Солнышко лучистое», «Румяный колобок».
IV четверть	
28	Предметная аппликация из готовых форм: «Пушистая елочка», «Мой кораблик».
29	Знакомство с тканью. Действия с тканью: захват, удержание, сминание, разглаживание, вытягивание. Обыгрывание выполняемых действий с помощью учителя.
30	Наблюдения за шитьем и пришиванием пуговиц, выполняемым педагогом.
31	Применение ниток. Свойства ниток: толщина, цвет, прочность. Разрывание тонких, непрочных ниток. Наматывание ниток на картонку, катушку из дерева, из пластмассы
32	Сматывание ниток в клубок.
33	Изготовление игрушки «Бабочка»
34	Выкладывание узоров с соблюдением цвета

**Тематическое планирование «Предметно-практические действия»
6 класс, 34 ч.**

	Раздел, тема
№п/п	
I четверть	
1	Собирание вкладных кубов (3 куба, разных по величине)
2	Складывание трехместной матрешки, осмысленное соотнесение ее частей (не переворачивая вниз головой и т.д.)
3	Нанизывание колец маленькой пирамиды на стержень, отбирая их строго по убывающей величине (пирамида из трех колец)
4	Собирание пирамидки, в порядке возрастания колец
5	Складывание матрешек, и расстановка их от большой к маленькой
6	Складывание из счетных палочек простейших фигур (совместно, по подражанию и по образцу): ворота; дорожки, тропинки и др
7	Складывание разрезных картинок из двух частей: по вертикали, по горизонтали
8	Постройки из детских наборов строительного материала: башня из четырех кубов одинакового размера; башня из трех кубов разного размера (по убывающей величине)
II четверть	
9	Постройки из детских наборов строительного материала: ворота; гараж; дом и др
10	Постройки из детского наборов строительного материала: зоопарк
11	Заполнение панели мозаикой одного цвета при выборе ее из массы разноцветной мозаики (плотно, без выкладывания узора)
12	Выкладывание прямого ряда из мозаики одного цвета. Выкладывание двух рядов параллельно из мозаики двух цветов
13	Выкладывание «чередующегося ряда» через один элемент: красный - синий - красный - синий и т.д.
14	Выкладывание по показу, по образцу узоров с соблюдением цвета и пространственных отношений элементов мозаики: «Куручка и цыплята» (один белый элемент мозаики и два желтых, расположены в ряд
15	Выкладывание по показу, по образцу узоров с соблюдением цвета и пространственных отношений элементов мозаики: «Башня и флаг» (три белых вертикально в ряд и один красный наверху
16	Выкладывание по показу, по образцу узоров с соблюдением цвета и пространственных отношений элементов мозаики: «Елочка и грибок» (три зеленых элемента, расположенных треугольником и рядом внизу один красный элемент)
III четверть	
17	Разминание пластилина, отщипывание, размазывание
18	Раскатывание пластилина столбиками (палочками). Изделие из пластилиновых палочек «Домик». Соединение колец одинакового (разного) диаметра и цвета
19	Раскатывание пластилина столбиками (палочками). Соединение колец одинакового (разного) диаметра и цвета «Солнце»
20	Раскатывание пластилина кругообразными движениями ладоней «мяч»
21	Лепка предметов шаровидной формы. Помидор из пластилина
22	Лепка предметов шаровидной формы. Снеговик из пластилина
23	Упражнения с бумагой и фольгой: сминание. Сминание отходов бумаги в комки
24	Сминание и скатывание бумаги в ладонях. Изготовление аппликации «Ветка рябины»

25	Упражнения с бумагой разрывание; отрывание небольших кусочков; аппликация «Осеннее дерево»
26	Сгибание бумаги квадратной формы
27	Предметная аппликация из готовых форм: «Солнышко лучистое», «Румяный колобок».
IV четверть	
28	Предметная аппликация из готовых форм: «Пушистая елочка», «Мой кораблик».
29	Знакомство с тканью. Действия с тканью: захват, удержание, сминание, разглаживание, вытягивание. Обыгрывание выполняемых действий с помощью учителя.
30	Наблюдения за шитьем и пришиванием пуговиц, выполняемым педагогом.
31	Применение ниток. Свойства ниток: толщина, цвет, прочность. Разрывание тонких, непрочных ниток. Наматывание ниток на картонку, катушку из дерева, из пластмассы
32	Сматывание ниток в клубок.
33	Изготовление игрушки «Бабочка»
34	Выкладывание узоров с соблюдением цвета

**Тематическое планирование «Предметно-практические действия»
7 класс, 34 ч.**

	Раздел, тема
№п/п	
I четверть	
1	Собирание вкладных кубов (3 куба, разных по величине)
2	Складывание трехместной матрешки, осмысленное соотнесение ее частей (не переворачивая вниз головой и т.д.)
3	Нанизывание колец маленькой пирамиды на стержень, отбирая их строго по убывающей величине (пирамида из трех колец)
4	Собирание пирамидки, в порядке возрастания колец
5	Складывание матрешек, и расстановка их от большой к маленькой
6	Складывание из счетных палочек простейших фигур (совместно, по подражанию и по образцу): ворота; дорожки, тропинки и др
7	Складывание разрезных картинок из двух частей: по вертикали, по горизонтали
8	Постройки из детских наборов строительного материала: башня из четырех кубов одинакового размера; башня из трех кубов разного размера (по убывающей величине)
II четверть	
9	Постройки из детских наборов строительного материала: ворота; гараж; дом и др
10	Постройки из детского наборов строительного материала: зоопарк
11	Заполнение панели мозаикой одного цвета при выборе ее из массы разноцветной мозаики (плотно, без выкладывания узора)
12	Выкладывание прямого ряда из мозаики одного цвета. Выкладывание двух рядов параллельно из мозаики двух цветов
13	Выкладывание «чередующегося ряда» через один элемент: красный - синий - красный - синий и т.д.
14	Выкладывание по показу, по образцу узоров с соблюдением цвета и пространственных отношений элементов мозаики: «Куручка и цыплята» (один белый элемент мозаики и два желтых, расположены в ряд
15	Выкладывание по показу, по образцу узоров с соблюдением цвета и пространственных отношений элементов мозаики: «Башня и флаг» (три белых вертикально в ряд и один красный наверху
16	Выкладывание по показу, по образцу узоров с соблюдением цвета и пространственных отношений элементов мозаики: «Елочка и грибок» (три зеленых элемента, расположенных треугольником и рядом внизу один красный элемент)
III четверть	
17	Разминание пластилина, отщипывание, размазывание
18	Раскатывание пластилина столбиками (палочками). Изделие из пластилиновых палочек «Домик». Соединение колец одинакового (разного) диаметра и цвета
19	Раскатывание пластилина столбиками (палочками). Соединение колец одинакового (разного) диаметра и цвета «Солнце»
20	Раскатывание пластилина кругообразными движениями ладоней «мяч»
21	Лепка предметов шаровидной формы. Помидор из пластилина
22	Лепка предметов шаровидной формы. Снеговик из пластилина
23	Упражнения с бумагой и фольгой: сминание. Сминание отходов бумаги в комки
24	Сминание и скатывание бумаги в ладонях. Изготовление аппликации «Ветка рябины»

25	Упражнения с бумагой разрывание; отрывание небольших кусочков; аппликация «Осеннее дерево»
26	Сгибание бумаги квадратной формы
27	Предметная аппликация из готовых форм: «Солнышко лучистое», «Румяный колобок».
IV четверть	
28	Предметная аппликация из готовых форм: «Пушистая елочка», «Мой кораблик».
29	Знакомство с тканью. Действия с тканью: захват, удержание, сминание, разглаживание, вытягивание. Обыгрывание выполняемых действий с помощью учителя.
30	Наблюдения за шитьем и пришиванием пуговиц, выполняемым педагогом.
31	Применение ниток. Свойства ниток: толщина, цвет, прочность. Разрывание тонких, непрочных ниток. Наматывание ниток на картонку, катушку из дерева, из пластмассы
32	Сматывание ниток в клубок.
33	Изготовление игрушки «Бабочка»
34	Выкладывание узоров с соблюдением цвета

**Тематическое планирование «Предметно-практические действия»
8 класс, 34 ч.**

	Раздел, тема
№п/п	
I четверть	
1	Собирание вкладных кубов (3 куба, разных по величине)
2	Складывание трехместной матрешки, осмысленное соотнесение ее частей (не переворачивая вниз головой и т.д.)
3	Нанизывание колец маленькой пирамиды на стержень, отбирая их строго по убывающей величине (пирамида из трех колец)
4	Собирание пирамидки, в порядке возрастания колец
5	Складывание матрешек, и расстановка их от большой к маленькой
6	Складывание из счетных палочек простейших фигур (совместно, по подражанию и по образцу): ворота; дорожки, тропинки и др
7	Складывание разрезных картинок из двух частей: по вертикали, по горизонтали
8	Постройки из детских наборов строительного материала: башня из четырех кубов одинакового размера; башня из трех кубов разного размера (по убывающей величине)
II четверть	
9	Постройки из детских наборов строительного материала: ворота; гараж; дом и др
10	Постройки из детского наборов строительного материала: зоопарк
11	Заполнение панели мозаикой одного цвета при выборе ее из массы разноцветной мозаики (плотно, без выкладывания узора)
12	Выкладывание прямого ряда из мозаики одного цвета. Выкладывание двух рядов параллельно из мозаики двух цветов
13	Выкладывание «чередующегося ряда» через один элемент: красный - синий - красный - синий и т.д.
14	Выкладывание по показу, по образцу узоров с соблюдением цвета и пространственных отношений элементов мозаики: «Курочка и цыплята» (один белый элемент мозаики и два желтых, расположены в ряд
15	Выкладывание по показу, по образцу узоров с соблюдением цвета и пространственных отношений элементов мозаики: «Башня и флаг» (три белых вертикально в ряд и один красный наверху
16	Выкладывание по показу, по образцу узоров с соблюдением цвета и пространственных отношений элементов мозаики: «Елочка и грибок» (три зеленых элемента, расположенных треугольником и рядом внизу один красный элемент)
III четверть	
17	Разминание пластилина, отщипывание, размазывание
18	Раскатывание пластилина столбиками (палочками). Изделие из пластилиновых палочек «Домик». Соединение колец одинакового (разного) диаметра и цвета
19	Раскатывание пластилина столбиками (палочками). Соединение колец одинакового (разного) диаметра и цвета «Солнце»
20	Раскатывание пластилина кругообразными движениями ладоней «мяч»
21	Лепка предметов шаровидной формы. Помидор из пластилина
22	Лепка предметов шаровидной формы. Снеговик из пластилина
23	Упражнения с бумагой и фольгой: сминание. Сминание отходов бумаги в комки
24	Сминание и скатывание бумаги в ладонях. Изготовление аппликации «Ветка рябины»

25	Упражнения с бумагой разрывание; отрывание небольших кусочков; аппликация «Осеннее дерево»
26	Сгибание бумаги квадратной формы
27	Предметная аппликация из готовых форм: «Солнышко лучистое», «Румяный колобок».
IV четверть	
28	Предметная аппликация из готовых форм: «Пушистая елочка», «Мой кораблик».
29	Знакомство с тканью. Действия с тканью: захват, удержание, сминание, разглаживание, вытягивание. Обыгрывание выполняемых действий с помощью учителя.
30	Наблюдения за шитьем и пришиванием пуговиц, выполняемым педагогом.
31	Применение ниток. Свойства ниток: толщина, цвет, прочность. Разрывание тонких, непрочных ниток. Наматывание ниток на картонку, катушку из дерева, из пластмассы
32	Сматывание ниток в клубок.
33	Изготовление игрушки «Бабочка»
34	Выкладывание узоров с соблюдением цвета

**Тематическое планирование «Предметно-практические действия»
9 класс, 34 ч.**

	Раздел, тема
№п/п	
I четверть	
1	Собирание вкладных кубов (3 куба, разных по величине)
2	Складывание трехместной матрешки, осмысленное соотнесение ее частей (не переворачивая вниз головой и т.д.)
3	Нанизывание колец маленькой пирамиды на стержень, отбирая их строго по убывающей величине (пирамида из трех колец)
4	Собирание пирамидки, в порядке возрастания колец
5	Складывание матрешек, и расстановка их от большой к маленькой
6	Складывание из счетных палочек простейших фигур (совместно, по подражанию и по образцу): ворота; дорожки, тропинки и др
7	Складывание разрезных картинок из двух частей: по вертикали, по горизонтали
8	Постройки из детских наборов строительного материала: башня из четырех кубов одинакового размера; башня из трех кубов разного размера (по убывающей величине)
II четверть	
9	Постройки из детских наборов строительного материала: ворота; гараж; дом и др
10	Постройки из детского наборов строительного материала: зоопарк
11	Заполнение панели мозаикой одного цвета при выборе ее из массы разноцветной мозаики (плотно, без выкладывания узора)
12	Выкладывание прямого ряда из мозаики одного цвета. Выкладывание двух рядов параллельно из мозаики двух цветов
13	Выкладывание «чередующегося ряда» через один элемент: красный - синий - красный - синий и т.д.
14	Выкладывание по показу, по образцу узоров с соблюдением цвета и пространственных отношений элементов мозаики: «Курочка и цыплята» (один белый элемент мозаики и два желтых, расположены в ряд
15	Выкладывание по показу, по образцу узоров с соблюдением цвета и пространственных отношений элементов мозаики: «Башня и флаг» (три белых вертикально в ряд и один красный наверху
16	Выкладывание по показу, по образцу узоров с соблюдением цвета и пространственных отношений элементов мозаики: «Елочка и грибок» (три зеленых элемента, расположенных треугольником и рядом внизу один красный элемент)
III четверть	
17	Разминание пластилина, отщипывание, размазывание
18	Раскатывание пластилина столбиками (палочками). Изделие из пластилиновых палочек «Домик». Соединение колец одинакового (разного) диаметра и цвета
19	Раскатывание пластилина столбиками (палочками). Соединение колец одинакового (разного) диаметра и цвета «Солнце»
20	Раскатывание пластилина кругообразными движениями ладоней «мяч»
21	Лепка предметов шаровидной формы. Помидор из пластилина
22	Лепка предметов шаровидной формы. Снеговик из пластилина
23	Упражнения с бумагой и фольгой: сминание. Сминание отходов бумаги в комки
24	Сминание и скатывание бумаги в ладонях. Изготовление аппликации «Ветка рябины»

6.	25	Упражнения с бумагой разрывание; отрывание небольших кусочков; аппликация «Осеннее дерево»
	26	Сгибание бумаги квадратной формы
	27	Предметная аппликация из готовых форм: «Солнышко лучистое», «Румяный колобок».
IV четверть		
	28	Предметная аппликация из готовых форм: «Пушистая елочка», «Мой кораблик».
	29	Знакомство с тканью. Действия с тканью: захват, удержание, сминание, разглаживание, вытягивание. Обыгрывание выполняемых действий с помощью учителя.
	30	Наблюдения за шитьем и пришиванием пуговиц, выполняемым педагогом.
	31	Применение ниток. Свойства ниток: толщина, цвет, прочность. Разрывание тонких, непрочных ниток. Наматывание ниток на картонку, катушку из дерева, из пластмассы
	32	Сматывание ниток в клубок.
	33	Изготовление игрушки «Бабочка»
	34	Выкладывание узоров с соблюдением цвета

Планируемые результаты освоения коррекционного курса

В соответствии с требованиями ФГОС к АООП для обучающихся с умеренной, тяжелой, глубокой умственной отсталостью, с ТМНР (вариант 2) результативность обучения каждого обучающегося оценивается с учетом особенностей его психофизического развития и особых образовательных потребностей. Основным ожидаемым результатом освоения обучающимися АООП 2 варианта является развитие жизненной компетенции, позволяющей достичь максимальной самостоятельности (в соответствии с физическими и психическими возможностями) в решении повседневных жизненных задач, включение в жизнь общества через индивидуальное поэтапное и планомерное расширение социальных контактов и жизненного опыта.

Личностные результаты:

Минимальный уровень:

- формирование минимального интереса к обучению, труду предметному рукотворному миру;
- овладение элементарными навыками предметно-практической деятельности как необходимой основой для самообслуживания, коммуникации, изобразительной, бытовой и трудовой деятельности.
- минимальный опыт конструктивного взаимодействия с взрослыми и сверстниками;
- минимальное умение взаимодействовать в группе в процессе учебной, игровой, других видах доступной деятельности.

Достаточный уровень:

- формирование интереса к обучению;
- овладение навыками предметно-практической деятельности как необходимой основой для самообслуживания, коммуникации, изобразительной, бытовой и трудовой деятельности;
- владение навыками коммуникации и принятыми нормами социального взаимодействия
- опыт конструктивного взаимодействия с взрослыми и сверстниками;
- умение взаимодействовать в группе в процессе учебной, игровой, других видах доступной деятельности;
- потребность участвовать в совместной с другими деятельности, направленной на свое жизнеобеспечение, социальное развитие и помощь близким.

Предметные (коррекционные) результаты:

Минимальный уровень:

- освоение на элементарном уровне простых действий с предметами и материалами;
- использование в работе доступных материалов (пластилин, природный материал; бумага и картон; нитки, тканью);
- уметь фиксировать взгляд на предметно - манипулятивной деятельности педагога (с привлечением внимания голосом);
- уметь захватывать и удерживать предмет;
- уметь сминать лист бумаги;
- уметь открывать емкости для хранения;
- уметь разрывать полоски бумаги на кусочки;
- уметь погружать руки в сухой бассейн;
- уметь доставать из сухого бассейна предметы;
- уметь пересыпать крупы с помощью кулака;
- уметь отбирать крупы (единичные представители круп).

Достаточный уровень:

- освоение простых действий с предметами и материалами;
- умение следовать определенному порядку (алгоритму, расписанию) при выполнении предметных действий;
- умение рассматривать различные по качеству материалы: бумагу, ткань, природный материал и т.д.;
- уметь фиксировать взгляд на предметно - манипулятивной деятельности педагога;
- уметь фиксировать взгляд на движущемся предмете и объекте;
- уметь захватывать, перекладывать, удерживать предмет на правой и левой руке;
- уметь открывать и закрывать емкости для хранения;
- уметь сжимать, разглаживать, разрывать, сгибать бумагу различной фактуры, скатывать из бумаги шарики;
- рисовать на бумаге, заворачивать в бумагу предметы;
- выполнять последовательно организованные движения;
- играть с кубиками, карандашами, палочками и т.д.;
- уметь разрывать полоски бумаги на кусочки с последующим наклеиванием на основу;
- уметь погружать руки в сухой бассейн;
- уметь доставать из сухого бассейна предметы;
- уметь пересыпать крупы с помощью кулака, стакана;
- складывать в банку предметы, доставать его из банки ложкой (пальцами);
- разминать пластилин двумя руками, расплющивать его на дощечке, между ладошек, разрывать пластилин на мелкие и большие части, соединять пластилин, отщипывать пластилин пальцами, раскатывать пластилин прямыми и круговыми движениями;
- играть с учителем в элементарные сюжетные игры (кукла пришла в домик, села на стул и т.д.);
- наполнять железные и пластиковые сосуды различными предметами;
- складывать фигуры из счетных палочек по показу, образцу и по словесной инструкции;
- выкладывание по показу и по образцу ряд геометрических фигур различных размеров и цветов;
- выкладывание узоров по показу и по образцу с соблюдением цвета и пространственных отношений деталей мозаики;
- постройки из детских наборов строительного материала, по показу, по образцу и по словесной инструкции;

Базовые учебные действия

Программа формирования базовых учебных действий (БУД) обучающихся с умеренной, тяжёлой и глубокой умственной отсталостью (интеллектуальными нарушениями) тяжёлыми и множественными нарушениями развития (вариант 2) направлена на формирование готовности

у детей к овладению содержания АООП по предмету, реализуется в процессе всего школьного обучения.

Создание благоприятной обстановки, способствующей формированию положительной мотивации пребывания в образовательной организации и эмоциональному конструктивному взаимодействию с взрослыми (родственник, специалист, ассистент и др.) и сверстниками:

- спокойное пребывание в новой среде;
- перемещение в новой среде без проявлений дискомфорта;
- принятие контакта, инициированного взрослым;
- установление контакта с педагогом и другими взрослыми, участвующими в организации учебного процесса;
- ориентация в учебной среде (пространство, материалы, расписание) класса;
- планирование учебного дня;
- ориентация в расписании дня (последовательности событий/занятий, очередности действий);
- следование расписанию дня.

Формирование учебного поведения:

- поддержание правильной позы;
- направленность взгляда на лицо взрослого, на выполняемое задание;
- подражание простым движениям и действиям с предметами;
- выполнение простых речевых инструкций (дай, возьми, встань, сядь, подними и др.);
- принятие помощи взрослого;
- использование по назначению учебных материалов;
- выполнение простых действий с одним предметом (по подражанию);
- выполнение действий с предметами (по подражанию);
- выполнение простых действий с картинками (по подражанию);
- соотнесение одинаковых предметов (по образцу);
- соотнесение одинаковых изображений (по образцу);
- выполнение простых действий с предметами и изображениями (по образцу);
- соотнесения предмета с соответствующим изображением (по образцу);
- выполнение простых действий по наглядным алгоритмам (расписаниям) (по образцу);
- сидение за столом в течение определенного периода времени на групповом занятии;
- выполнение движений и действий с предметами по подражанию и по образцу на групповом занятии;
- выполнение речевых инструкций на групповом занятии;
- выполнение задания в течение определенного временного промежутка на групповом занятии;
- принятие помощи учителя на групповом занятии;

Формирование умения выполнять задания в соответствии с определенными характеристиками, самостоятельно переходить от одного задания (операции, действия) к другому в соответствии с расписанием занятий, алгоритмом действия и т.д.

- выполнение задания полностью (от начала до конца);
- выполнение задания в течение периода времени, обозначенного наглядно (при помощи таймера, будильника, песочных часов);
- выполнение задания с заданными качественными параметрами;
- переход от одного задания (операции, действия) к другому в соответствии с расписанием занятий, алгоритмом действия и т.д.

В процессе обучения осуществляется мониторинг всех групп БУД, который будет отражать индивидуальные достижения обучающихся.

7. Критерии нормы оценки достижения планируемых результатов освоения программы коррекционного курса

В соответствии с требованиями Федерального государственного образовательного стандарта образования обучающихся с умственной отсталостью (интеллектуальными

нарушениями) к адаптированной основной общеобразовательной программе для обучающихся с умственной отсталостью (вариант 2) результативность обучения может оцениваться только строго индивидуально с учётом особенностей психофизического развития и особых образовательных потребностей каждого обучающегося по критериям:

- действие выполняется взрослым (ребенок пассивен).
- действие выполняется ребенком:
 - со значительной помощью взрослого;
 - с частичной помощью взрослого;
 - по последовательной инструкции (по изображению или вербально);
 - по подражанию или по образцу;
 - самостоятельно.

Итоги текущего контроля освоения коррекционного курса «Предметно-практические действия» подводятся с периодичностью: по итогам полугодия (январь) и итогам учебного года. Итоги текущего контроля успеваемости отражаются в СИПР. Текущий контроль осуществляется по основным направлениям тематического планирования, результаты фиксируются в следующей таблице:

№	показатели	уровень сформированности навыка	
		начало уч.года	конец уч. года
1	умеет рассматривать различные по качеству материалы: бумагу, ткань, природный материал и т.д.		
2	умеет фиксировать взгляд на объекте;		
3	умеет воспринимать, удерживать изделие в руках рассматривая его со всех сторон		
4	сжимает, разглаживает, разрывает, сгибает бумагу различной фактуры		
5	скатывает из бумаги шарики		
6	рисует на бумаге, заворачивает в бумагу предметы		
7	играет с кубиками, карандашами, палочками и т.д;		
8	складывает в банку предметы, достает из банки ложкой (пальцами)		
9	раскладывает по коробкам разный материал		
10	разминает пластилин двумя руками, расплющивает его на дощечке, между ладоней, разрывает пластилин, соединяет пластилин, отщипывает, раскатывает пластилин прямыми и круговыми движениями		
11	играет с учителем в элементарные сюжетные игры (кукла пришла в домик, села на стул и т.д.)		
12	может смочить и отжать ткань (губку), вытирать тканью (губкой) поверхности, складывать, скатывать ткань		
13	узнает материалы на ощупь, по звуку; строит из кубиков башню		
14	складывает фигуры из счетных палочек по показу, образцу и по словесной инструкции		
15	собирает разрезные картинки из 2-3-4 частей		
16	повторяет за педагогом 3-х движений рук по памяти		
17	начинает (прекращает) действие по сигналу		
18	ориентируется в контрастных величинах (большой-маленький)		
19	называет 2 основных цвета (красный, желтый, зеленый, синий)		
20	может чередовать предметы двух размеров (форм, цветов) АВ		
21	выбирает самый большой и самый маленький предмет (и другие величины)		
22	подбирает предметы по форме (круг, квадрат, треугольник)		
23	собирает пирамидку без учета величины колец		

24	ориентируется в пространстве на плоскости (вверху, внизу, середина)		
25	подбирает крышки соответствующей формы к коробочкам		
26	выкладывает узоры из деталей мозаики; по показу и по образцу с соблюдением цвета и пространственных отношений		

8. Материально-техническое обеспечение

- учебные столы;
- доска большая универсальная (с возможностью магнитного крепления);
- персональный компьютер, большой монитор;
- предметы для нанизывания на стержень, шнур, нить (кольца, шары, бусины, пирамидки);
- звучащие предметы для встряхивания;
- предметы для сжимания (мячи различной фактуры, разного диаметра);
- вставки (стаканчики одинаковой величины);
- различные по форме, величине, цвету наборы материала (пуговицы, ракушки, шишки, засушенные листья);
- наборы предметов для занятий;
- пазлы, (из 2-х, 3-х, 4-х частей (до 10));
- мозаики;
- пиктограммы с изображениями занятий моментов и др. событий;
- волшебные мешочки (наполняемость по мере изучения новой темы);
- лото ассоциации;
- деревянные конструкторы;
- шнуровка: обувь, животные, природа;
- счетные палочки, образцы для выкладывания счетных палочек;
- обводка по точкам;
- разборные деревянные машинки, деревянные ворота, нарисованная дорога, игрушечные самолеты;
- мягкие пазлы вкладыши (домики, животные, геометрические фигуры);
- мягкая основа для мозаики;
- прищепки, основы для прищепок;

Освоение учебного предмета «Предметно практические действия» предполагает использование разнообразного дидактического материала:


- предметов различной формы, величины, цвета;
- изображений предметов, людей, объектов природы, цифр и др.;
- оборудования, позволяющего выполнять упражнения на сортировку, группировку различных предметов, их соотнесения по определенным признакам.


Вспомогательными средствами невербальной (неречевой) коммуникации являются:


- специально подобранные предметы;
- презентации к урокам, развивающие видео занятия;
- графические / печатные изображения (тематические наборы фотографий, рисунков, а также составленные из них индивидуальные коммуникативные альбомы).

Дополнительные вспомогательные ресурсы для уроков предметно-практической деятельности: интернет ресурсы, музыкальные пальчиковые гимнастики, музыкальные –видео физминутки.

Областное казенное общеобразовательное учреждение
«Школа-интернат для детей с ограниченными возможностями здоровья №3» г. Курска

Рассмотрена
на заседании МО
специалистов службы
сопровождения
Руководитель МО
 /Ю.С. Цапенко/
Протокол № 1
от «29» августа 2023 г.

Согласована
Зам. директора по УВР
 /М.В. Грибанова/
Протокол № 1
от «29» августа 2023 г.

Утверждаю
Директор ОКОУ «Школа-
интернат №3» г. Курска
 /А.Н. Лежнев/
Приказ № 139
от «1» сентября 2023 г.



РАБОЧАЯ ПРОГРАММА

коррекционного курса «Сенсорное развитие»

для 5-9 классов

Разработана и реализуется в соответствии с ФГОС образования обучающихся с умеренной, тяжёлой и глубокой умственной отсталостью (интеллектуальными нарушениями), тяжёлыми и множественными нарушениями развития, вариант 2

Составитель: Недосекова Наталья Геннадьевна, учитель

2023 г.
г. Курск

1. Пояснительная записка

Рабочая программа по коррекционному курсу «Сенсорное развитие» для обучающихся с умеренной, тяжёлой и глубокой умственной отсталостью (интеллектуальными нарушениями), тяжёлыми и множественными нарушениями развития (вариант 2) разработана в соответствии со следующими нормативно-правовыми и инструктивно - методическими документами:

- Федеральным законом «Об образовании в Российской Федерации» от 29.12.2012г. №273-ФЗ;
- ФЗ ОТ 24.09.2022 № 371-ФЗ «О внесении изменений в ФЗ «Об образовании в РФ» и статью 1 ФЗ «Об обязательных требованиях в РФ»;
- Приказом Минпросвещения России от 24.11.2022 № 1026 «Об утверждении федеральной адаптированной основной общеобразовательной программы обучающихся с умственной отсталостью (интеллектуальными нарушениями)» (зарегистрирован в Минюсте России 30.12.2022 № 71930);
- Федеральным перечнем учебников, рекомендуемых к использованию при реализации имеющих государственную аккредитацию образовательных программ начального общего, основного общего, среднего общего образования, утвержденный приказом Минпросвещения России от 21 сентября 2022 г. №858 «Об утверждении федерального перечня учебников, допущенных к использованию при реализации имеющих государственную аккредитацию образовательных программ начального общего, основного общего, среднего общего образования организациями, осуществляющими образовательную деятельность и установления предельного срока использования исключённых учебников»;
- Уставом ОКОУ «Школа-интернат №3» г. Курска;
- Учебным планом ОКОУ «Школа-интернат №3» г. Курска;
- Календарным учебным графиком ОКОУ «Школа-интернат №3» г. Курска на учебный год;
- Положением о разработке, принятии и утверждении рабочих программ учебных предметов, курсов ОКОУ «Школа-интернат №3» г. Курска.

При разработке рабочей программы были использованы программно-методические материалы:

- Федеральный государственный образовательный стандарт обучающихся с умственной отсталостью (интеллектуальными нарушениями), утверждённый приказом Министерства образования и науки РФ от 19.12.2014 г № 1599;
- Адаптированная основная общеобразовательная программа обучающихся с умеренной, тяжелой и глубокой умственной отсталостью (интеллектуальными нарушениями), тяжёлыми и множественными нарушениями развития ОКОУ «Школа-интернат №3» г. Курска (вариант 2);

Срок реализации программы: 5 лет .

Целью обучения Обучение, обогащение чувственного опыта через целенаправленное систематическое воздействие на различные анализаторы.

2. Общая характеристика учебного курса

В следствие органического поражения ЦНС у обучающихся с умеренной, тяжелой, глубокой умственной отсталостью, с ТМНР процессы восприятия, памяти, мышления, речи, двигательных и других функций нарушены или искажены, поэтому формирование предметных действий происходит со значительной задержкой.

Сенсорное развитие направлено на формирование полноценного восприятия окружающей действительности. Первой ступенью познания мира является чувственный опыт человека. Успешность умственного, физического, эстетического воспитания в значительной степени зависит от качества сенсорного опыта детей, т.е. от того, насколько полно ребенок воспринимает окружающий мир. У детей с ТМНР сенсорный опыт спонтанно не формируется.

Чем тяжелее нарушения у ребенка, тем значительнее роль развития чувственного опыта: ощущений и восприятий. Дети с ТМНР наиболее чувствительны к воздействиям на сохранные анализаторы, поэтому педагогически продуманный выбор средств и способов сенсорного воздействия будет благоприятствовать их дальнейшему психическому и физическому развитию.

В соответствии с требованиями ФГОС к адаптированной основной образовательной программе для обучающихся с умственной отсталостью (вариант 2) результативность обучения может оцениваться только строго индивидуально с учетом особенностей психофизического развития и особых образовательных потребностей каждого обучающегося. В связи с этим, требования к результатам освоения образовательных программ представляют собой описание возможных результатов образования данной категории обучающихся.

Программно-методический материал включает следующие разделы: «Зрительное восприятие», «Слуховое восприятие», «Кинестетическое восприятие», «Восприятие особых свойств предметов (развитие осязания, обоняния, вкусовых качеств, барических ощущений)», «Восприятие формы, величины, цвета; конструирование предметов», «Развитие моторики, графомоторных навыков», «Тактильно - двигательное восприятие», «Восприятие пространства», «Восприятие времени».

3. Содержание коррекционного курса

Раздел «Развитие моторики, графомоторных навыков» решает ряд задач, связанных с расширением двигательного опыта учащихся, развитием умения согласовывать движения различных частей тела, целенаправленно выполнять отдельные действия и серии действий по инструкции педагога, что является основой для формирования у учащихся пространственной ориентировки. Коррекционная направленность занятий предполагает также работу по укреплению моторики рук, развитию координации движений кисти рук и пальцев.

Для формирования полноты представлений у детей об объектах окружающего мира в программу включен раздел, основной целью которого является развитие **тактильно-двигательного восприятия**. Разные предметы обладают рядом свойств, которые невозможно познать с помощью только, например, зрительного или слухового анализатора. Формирование ощущений этого вида у детей с интеллектуальной недостаточностью значительно затруднено. При исследованиях обнаружены пассивность и недостаточная целенаправленность осязательной деятельности как младших, так и старших школьников; асинхронность и несогласованность движений рук, импульсивность, поспешность, недостаточная сосредоточенность всей деятельности и соответственно большое количество ошибок при распознавании объектов. Сложность создания осязательного образа предмета у ребенка объясняется его формированием на основе синтеза массы тактильных и кинестетических сигналов, полноценной работы кожно-механического анализатора, развития мышечно-двигательной чувствительности.

Раздел **«Кинестетическое и кинетическое развитие»** предполагает формирование у детей ощущений от различных поз и движений своего тела или отдельных его частей (верхних и нижних конечностей, головы, туловища, глаз) в пространстве.

Основной задачей раздела **«Восприятие формы, величины, цвета; конструирование предметов»** является пополнение и уточнение знаний учащихся о сенсорных эталонах. С учетом особенностей психофизиологического развития детей с интеллектуальными нарушениями становится ясно, что данный вид работы требует системного и последовательного подхода. Такие дети затрудняются в различении, дифференциации общих, особых и единичных свойств, в последовательности обследования и различения форм. Им свойственны фрагментарность, обедненность восприятия, слабая направленность процессов анализа и сравнения. Эти же особенности проявляются и при знакомстве с величиной предметов. Программа предусматривает усложнение требований не только к формированию собственно сенсорных эталонов (формы, величины, цвета), но и к умению группировать

предметы по различным (в том числе самостоятельно выделенным) нескольким признакам (2—3), сравнивать плоскостные и объемные фигуры, использовать различные приемы измерения.

Введение в программу раздела **«Развитие зрительного восприятия»** обусловлено рядом своеобразных особенностей зрительного восприятия школьников с интеллектуальной недостаточностью, которые значительно затрудняют ознакомление с окружающим миром. К ним относятся: замедленность, узость восприятия, недостаточная дифференцированность, снижение остроты зрения, что особенно мешает восприятию мелких объектов или составляющих их частей. При этом отдаленные предметы могут выпадать из поля зрения, а близко расположенные друг к другу предметы — восприниматься как один большой. Узость восприятия мешает ребенку ориентироваться в новой местности, в непривычной ситуации, может вызвать дезориентировку в окружающем.

Решение задач раздела **«Восприятие особых свойств предметов через развитие осязания, обоняния, барических ощущений, вкусовых качеств»** способствует познанию окружающего мира во всем многообразии его свойств, качеств, вкусов, запахов. Особое значение придается развитию осязания, так как недостатки его развития отрицательно сказываются на формировании наглядно-действенного мышления и в дальнейшем на оперировании образами. С помощью осязания уточняется, расширяется и углубляется информация, полученная другими анализаторами, а взаимодействие зрения и осязания дает более высокие результаты в познании. Органом осязания служат руки. Осязание осуществляется целой сенсорной системой анализаторов: кожно-тактильного, двигательного (кинестетический, кинетический), зрительного.

Значительные отклонения, наблюдаемые в речевой регуляции деятельности ребенка с интеллектуальными нарушениями, имеют в своей основе недостатки слухового восприятия вследствие их малой дифференцированности. Дети обычно рано и правильно реагируют на интонацию обращающегося к ним взрослого, но поздно начинают понимать обращенную к ним речь. Причина — в задержанном созревании фонематического слуха — основы для восприятия речи окружающих. Определенную роль играют и характерная общая инактивность познавательной деятельности, неустойчивость внимания, моторное недоразвитие. Для решения указанных недостатков в программу включен раздел **«Развитие слухового восприятия»**.

Работа над разделом **«Восприятие пространства»** имеет принципиальное значение для организации учебного процесса в целом. Затрудненности пространственной ориентировки проявляются не только на всех уроках без исключения (в первую очередь на уроках русского языка, математики, ручного труда, физкультуры), но и во внеурочное время, когда остро встает вопрос ориентировки в школьном здании, на пришкольной территории, близлежащих улицах. Пространственные нарушения оцениваются многими исследователями как один из наиболее распространенных и ярко выраженных дефектов, встречающихся при интеллектуальных нарушениях. Важное место занимает обучение детей ориентировке в ограниченном пространстве — пространстве листа и на поверхности парты, что также с большим трудом осваивается учащимися с интеллектуальной недостаточностью в силу особенностей их психического развития.

Раздел **«Восприятие времени»** предполагает формирование у детей временных понятий и представлений: секунда, минута, час, сутки, дни недели, времена года. Это очень сложный раздел программы для учащихся с интеллектуальными нарушениями, так как время как объективную реальность представить трудно: оно всегда в движении, текуче, непрерывно, нематериально. Временные представления менее конкретны, чем, например, пространственные представления. Восприятие времени больше опирается не на реальные представления, а на рассуждения о том, что можно сделать за тот или иной временной интервал.

Все разделы программы курса занятий взаимосвязаны, по каждому спланировано усложнение заданий. В основе предложенной системы лежит комплексный подход, предусматривающий решение на одном занятии разных, но однонаправленных задач из нескольких разделов программы, способствующих целостному психическому развитию ребенка (например, развитие мелкой моторики, формирование представлений о форме предмета, развитие тактильного восприятия или упражнения на развитие крупной моторики, пространственная ориентировка в классной комнате, развитие зрительной памяти и т. д.).

Данный курс занятий является коррекционно-направленным: наряду с развитием общих способностей предполагается исправление присущих обучающимся, воспитанникам с ограниченными возможностями здоровья недостатков психофизического развития и формирование у них относительно сложных видов психофизической деятельности.

4. Описание места коррекционного учебного курса

Коррекционный курс «Сенсорное развитие» входит в образовательную область «Коррекционные занятия» адаптированной основной образовательной программы для обучающихся с умеренной, тяжёлой и глубокой умственной отсталостью (интеллектуальными нарушениями) тяжёлыми и множественными нарушениями развития (вариант 2) и реализуется в урочной деятельности в соответствии с санитарно-эпидемиологическими правилами и нормами.

5. Тематическое планирование «Сенсорное развитие» 5 класс , 34 ч.

	Раздел, тема
№п/ п	
I четверть	
1	Обследование детей
2	Комплектование групп
3	Фиксация взгляда на лице человека
4	Фиксация взгляда на неподвижном светящимся предмете
5	Зрительное восприятие. Что перепутал художник?
6	Зрительная гимнастика
7	«Сверху- снизу и справа- слева» Определение направления звука
8	Музыкальные звуки
II четверть	
9	Что звучит? Слуховое внимание
10	Звуки на улице и в помещении
11	«Дождь». Определение длительности и прерывистости сигнала
12	Тактильные подушечки
13	Узнавание материалов по внешнему виду, на ощупь
14	Игры с водой, крупой «Зёрнышко к зёрнышку»
15	Различение материалов по температуре (холодный, теплый, горячий)
16	Узнавание материалов по внешнему виду, на ощупь
III четверть	
17	Пальчиковые игры с грецкими орехами
18	Бусы и куклы. Коррекция недостатков сенсорного восприятия
19	Различение материалов (дерево, металл, крупа, вода)
20	«По кочкам». Работа с сенсорным материалом
21	Основные вкусы продуктов . Сладкий, горький, кислый
22	Различие продуктов по вкусовым качествам (горький, сладкий, кислый, солёный)
23	Узнавание (различение) основных вкусовых качеств продуктов
24	Различие продуктов по консистенции (жидкий, твёрдый, вязкий, сыпучий)
25	Обоняние
26	«Ароматная радость»
27	«Коробочки с запахами»
IV четверть	
28	Сравнение разных запахов
29	Знакомство с характерными запахами отдельных реальных предметов и объектов живой неживой природы, обозначение словом
30	«Построим домики для фигур»
31	Геометрическое лото
32	Составление картинок
33	Геометрическое лото
34	«Закрой двери в домиках»

**Тематическое планирование «Сенсорное развитие»
бкласс, 34 ч.**

	Раздел, тема
№п/ п	
I четверть	
1	Обследование детей
2	Комплектование групп
3	Фиксация взгляда на лице человека
4	Фиксация взгляда на неподвижном светящемся предмете
5	Зрительное восприятие. Что перепутал художник?
6	Зрительная гимнастика
7	«Сверху- снизу и справа- слева» Определение направления звука
8	Музыкальные звуки
II четверть	
9	Что звучит? Слуховое внимание
10	Звуки на улице и в помещении
11	«Дождь». Определение длительности и прерывистости сигнала
12	Тактильные подушечки
13	Узнавание материалов по внешнему виду, на ощупь
14	Игры с водой, крупой «Зёрнышко к зёрнышку»
15	Различение материалов по температуре (холодный, теплый, горячий)
16	Узнавание материалов по внешнему виду, на ощупь
III четверть	
17	Пальчиковые игры с грецкими орехами
18	Бусы и куклы. Коррекция недостатков сенсорного восприятия
19	Различение материалов (дерево, металл, крупа, вода)
20	«По кочкам». Работа с сенсорным материалом
21	Основные вкусы продуктов . Сладкий, горький, кислый
22	Различие продуктов по вкусовым качествам (горький, сладкий, кислый, солёный)
23	Узнавание (различение) основных вкусовых качеств продуктов
24	Различие продуктов по консистенции (жидкий, твёрдый, вязкий, сыпучий)
25	Обоняние
26	«Ароматная радость»
27	«Коробочки с запахами»
IV четверть	
28	Сравнение разных запахов
29	Знакомство с характерными запахами отдельных реальных предметов и объектов живой неживой природы, обозначение словом
30	«Построим домики для фигур»
31	Геометрическое лото
32	Составление картинок
33	Геометрическое лото
34	«Закрой двери в домиках»

**Тематическое планирование «Сенсорное развитие»
7 класс, 34 ч.**

	Раздел, тема
№п/п	
I четверть	
1	Обследование детей
2	Комплектование групп
3	Фиксация взгляда на лице человека
4	Фиксация взгляда на неподвижном светящемся предмете
5	Зрительное восприятие. Что перепутал художник?
6	Зрительная гимнастика
7	«Сверху- снизу и справа- слева» Определение направления звука
8	Музыкальные звуки
II четверть	
9	Что звучит? Слуховое внимание
10	Звуки на улице и в помещении
11	«Дождь». Определение длительности и прерывистости сигнала
12	Тактильные подушечки
13	Узнавание материалов по внешнему виду, на ощупь
14	Игры с водой, крупой «Зёрнышко к зёрнышку»
15	Различение материалов по температуре (холодный, теплый, горячий)
16	Узнавание материалов по внешнему виду, на ощупь
III четверть	
17	Пальчиковые игры с грецкими орехами
18	Бусы и куклы. Коррекция недостатков сенсорного восприятия
19	Различение материалов (дерево, металл, крупа, вода)
20	«По кочкам». Работа с сенсорным материалом
21	Основные вкусы продуктов . Сладкий, горький, кислый
22	Различие продуктов по вкусовым качествам (горький, сладкий, кислый, солёный)
23	Узнавание (различение) основных вкусовых качеств продуктов
24	Различие продуктов по консистенции (жидкий, твёрдый, вязкий, сыпучий)
25	Обоняние
26	«Ароматная радость»
27	«Коробочки с запахами»
IV четверть	
28	Сравнение разных запахов
29	Знакомство с характерными запахами отдельных реальных предметов и объектов живой неживой природы, обозначение словом
30	«Построим домики для фигур»
31	Геометрическое лото
32	Составление картинок
33	Геометрическое лото
34	«Закрой двери в домиках»

**Тематическое планирование «Сенсорное развитие»
8 класс, 34 ч.**

	Раздел, тема
№п/ п	
I четверть	
1	Обследование детей
2	Комплектование групп
3	Фиксация взгляда на лице человека
4	Фиксация взгляда на неподвижном светящемся предмете
5	Зрительное восприятие. Что перепутал художник?
6	Зрительная гимнастика
7	«Сверху- снизу и справа- слева» Определение направления звука
8	Музыкальные звуки
II четверть	
9	Что звучит? Слуховое внимание
10	Звуки на улице и в помещении
11	«Дождь». Определение длительности и прерывистости сигнала
12	Тактильные подушечки
13	Узнавание материалов по внешнему виду, на ощупь
14	Игры с водой, крупой «Зёрнышко к зёрнышку»
15	Различение материалов по температуре (холодный, теплый, горячий)
16	Узнавание материалов по внешнему виду, на ощупь
III четверть	
17	Пальчиковые игры с грецкими орехами
18	Бусы и куклы. Коррекция недостатков сенсорного восприятия
19	Различение материалов (дерево, металл, крупа, вода)
20	«По кочкам». Работа с сенсорным материалом
21	Основные вкусы продуктов . Сладкий, горький, кислый
22	Различие продуктов по вкусовым качествам (горький, сладкий, кислый, солёный)
23	Узнавание (различение) основных вкусовых качеств продуктов
24	Различие продуктов по консистенции (жидкий, твёрдый, вязкий, сыпучий)
25	Обоняние
26	«Ароматная радость»
27	«Коробочки с запахами»
IV четверть	
28	Сравнение разных запахов
29	Знакомство с характерными запахами отдельных реальных предметов и объектов живой неживой природы, обозначение словом
30	«Построим домики для фигур»
31	Геометрическое лото
32	Составление картинок
33	Геометрическое лото
34	«Закрой двери в домиках»

**Тематическое планирование «Сенсорное развитие»
9 класс, 34 ч.**

	Раздел, тема
№п/ п	
I четверть	
1	Обследование детей
2	Комплектование групп
3	Фиксация взгляда на лице человека
4	Фиксация взгляда на неподвижном светящимся предмете
5	Зрительное восприятие. Что перепутал художник?
6	Зрительная гимнастика
7	«Сверху- снизу и справа- слева» Определение направления звука
8	Музыкальные звуки
II четверть	
9	Что звучит? Слуховое внимание
10	Звуки на улице и в помещении
11	«Дождь». Определение длительности и прерывистости сигнала
12	Тактильные подушечки
13	Узнавание материалов по внешнему виду, на ощупь
14	Игры с водой, крупой «Зёрнышко к зёрнышку»
15	Различение материалов по температуре (холодный, теплый, горячий)
16	Узнавание материалов по внешнему виду, на ощупь
III четверть	
17	Пальчиковые игры с грецкими орехами
18	Бусы и куклы. Коррекция недостатков сенсорного восприятия
19	Различение материалов (дерево, металл, крупа, вода)
20	«По кочкам». Работа с сенсорным материалом
21	Основные вкусы продуктов . Сладкий, горький, кислый
22	Различие продуктов по вкусовым качествам (горький, сладкий, кислый, солёный)
23	Узнавание (различение) основных вкусовых качеств продуктов
24	Различие продуктов по консистенции (жидкий, твёрдый, вязкий, сыпучий)
25	Обоняние
26	«Ароматная радость»
27	«Коробочки с запахами»
IV четверть	
28	Сравнение разных запахов
29	Знакомство с характерными запахами отдельных реальных предметов и объектов живой неживой природы, обозначение словом
30	«Построим домики для фигур»
31	Геометрическое лото
32	Составление картинок
33	Геометрическое лото
34	«Закрой двери в домиках»

6. Планируемые результаты освоения коррекционного курса

В соответствии с требованиями ФГОС к АООП для обучающихся с умеренной, тяжелой, глубокой умственной отсталостью, с ТМНР (вариант 2) результативность обучения каждого обучающегося оценивается с учетом особенностей его психофизического развития и особых

образовательных потребностей. Основным ожидаемым результатом освоения обучающимися АООП 2 варианта является развитие жизненной компетенции, позволяющей достичь максимальной самостоятельности (в соответствии с физическими и психическими возможностями) в решении повседневных жизненных задач, включение в жизнь общества через индивидуальное поэтапное и планомерное расширение социальных контактов и жизненного опыта.

Личностные результаты:

Минимальный уровень:

- формирование минимального интереса к обучению, труду предметному рукотворному миру;
- овладение элементарными навыками предметно-практической деятельности как необходимой основой для самообслуживания, коммуникации, изобразительной, бытовой и трудовой деятельности.
- минимальный опыт конструктивного взаимодействия с взрослыми и сверстниками;
- минимальное умение взаимодействовать в группе в процессе учебной, игровой, других видах доступной деятельности.

Достаточный уровень:

- формирование интереса к обучению;
- овладение навыками предметно-практической деятельности как необходимой основой для самообслуживания, коммуникации, изобразительной, бытовой и трудовой деятельности;
- владение навыками коммуникации и принятыми нормами социального взаимодействия
- опыт конструктивного взаимодействия с взрослыми и сверстниками;
- умение взаимодействовать в группе в процессе учебной, игровой, других видах доступной деятельности;
- потребность участвовать в совместной с другими деятельности, направленной на свое жизнеобеспечение, социальное развитие и помощь близким.

Предметные (коррекционные) результаты:

Минимальный уровень:

- освоение на элементарном уровне простых действий с предметами и материалами;
- использование в работе доступных материалов (пластилин, природный материал, бумага и картон; нитки, тканью);
- уметь фиксировать взгляд на предметно - манипулятивной деятельности педагога (с привлечением внимания голосом);
- уметь захватывать и удерживать предмет;
- уметь сминать лист бумаги;
- уметь открывать емкости для хранения;
- уметь разрывать полоски бумаги на кусочки;
- уметь погружать руки в сухой бассейн;
- уметь доставать из сухого бассейна предметы;
- уметь пересыпать крупы с помощью кулака;
- уметь отбирать крупы (единичные представители круп).

Достаточный уровень:

- освоение простых действий с предметами и материалами;
- умение следовать определенному порядку (алгоритму, расписанию) при выполнении предметных действий;
- умение рассматривать различные по качеству материалы: бумагу, ткань, природный материал и т.д.;
- уметь фиксировать взгляд на предметно - манипулятивной деятельности педагога;
- уметь фиксировать взгляд на движущемся предмете и объекте;
- уметь захватывать, перекладывать, удерживать предмет на правой и левой руке;

- уметь открывать и закрывать емкости для хранения;
- уметь сжимать, разглаживать, разрывать, сгибать бумагу различной фактуры, скатывать из бумаги шарики;
- рисовать на бумаге, заворачивать в бумагу предметы;
- выполнять последовательно организованные движения;
- играть с кубиками, карандашами, палочками и т.д.;
- уметь разрывать полоски бумаги на кусочки с последующим наклеиванием на основу;
- уметь погружать руки в сухой бассейн;
- уметь доставать из сухого бассейна предметы;
- уметь пересыпать крупы с помощью кулака, стакана;
- складывать в банку предметы, доставать его из банки ложкой (пальцами);
- разминать пластилин двумя руками, расплющивать его на дощечке, между ладошек, разрывать пластилин на мелкие и большие части, соединять пластилин, отщипывать пластилин пальцами, раскатывать пластилин прямыми и круговыми движениями;
- играть с учителем в элементарные сюжетные игры (кукла пришла в домик, села на стул и т.д.);
- наполнять железные и пластиковые сосуды различными предметами;
- складывать фигуры из счетных палочек по показу, образцу и по словесной инструкции;
- выкладывание по показу и по образцу ряд геометрических фигур различных размеров и цветов;
- выкладывание узоров по показу и по образцу с соблюдением цвета и пространственных отношений деталей мозаики;
- постройки из детских наборов строительного материала, по показу, по образцу и по словесной инструкции;

Базовые учебные действия

Программа формирования базовых учебных действий (БУД) обучающихся с умеренной, тяжёлой и глубокой умственной отсталостью (интеллектуальными нарушениями) тяжёлыми и множественными нарушениями развития (вариант 2) направлена на формирование готовности у детей к овладению содержания АООП по предмету, реализуется в процессе всего школьного обучения.

Создание благоприятной обстановки, способствующей формированию положительной мотивации пребывания в образовательной организации и эмоциональному конструктивному взаимодействию с взрослыми (родственник, специалист, ассистент и др.) и сверстниками:

- спокойное пребывание в новой среде;
- перемещение в новой среде без проявлений дискомфорта;
- принятие контакта, инициированного взрослым;
- установление контакта с педагогом и другими взрослыми, участвующими в организации учебного процесса;
- ориентация в учебной среде (пространство, материалы, расписание) класса;
- планирование учебного дня;
- ориентация в расписании дня (последовательности событий/занятий, очередности действий);
- следование расписанию дня.

Формирование учебного поведения:

- поддержание правильной позы;
- направленность взгляда на лицо взрослого, на выполняемое задание;
- подражание простым движениям и действиям с предметами;
- выполнение простых речевых инструкций (дай, возьми, встань, сядь, подними и др.);
- принятие помощи взрослого;
- использование по назначению учебных материалов;
- выполнение простых действий с одним предметом (по подражанию);
- выполнение действий с предметами (по подражанию);

- выполнение простых действий с картинками (по подражанию);
- соотнесение одинаковых предметов (по образцу);
- соотнесение одинаковых изображений (по образцу);
- выполнение простых действий с предметами и изображениями (по образцу);
- соотнесения предмета с соответствующим изображением (по образцу);
- выполнение простых действий по наглядным алгоритмам (расписаниям) (по образцу);
- сидение за столом в течение определенного периода времени на групповом занятии;
- выполнение движений и действий с предметами по подражанию и по образцу на групповом занятии;
- выполнение речевых инструкций на групповом занятии;
- выполнение задания в течение определенного временного промежутка на групповом занятии;
- принятие помощи учителя на групповом занятии;

Формирование умения выполнять задания в соответствии с определенными характеристиками, самостоятельно переходить от одного задания (операции, действия) к другому в соответствии с расписанием занятий, алгоритмом действия и т.д.

- выполнение задания полностью (от начала до конца);
- выполнение задания в течение периода времени, обозначенного наглядно (при помощи таймера, будильника, песочных часов);
- выполнение задания с заданными качественными параметрами;
- переход от одного задания (операции, действия) к другому в соответствии с расписанием занятий, алгоритмом действия и т.д.

В процессе обучения осуществляется мониторинг всех групп БУД, который будет отражать индивидуальные достижения обучающихся.

7. Критерии нормы оценки достижения планируемых результатов освоения программы коррекционного курса

В соответствии с требованиями Федерального государственного образовательного стандарта образования обучающихся с умственной отсталостью (интеллектуальными нарушениями) к адаптированной основной общеобразовательной программе для обучающихся с умственной отсталостью (вариант 2) результативность обучения может оцениваться только строго индивидуально с учётом особенностей психофизического развития и особых образовательных потребностей каждого обучающегося по критериям:

- действие выполняется взрослым (ребенок пассивен).
- действие выполняется ребенком:

- со значительной помощью взрослого;
- с частичной помощью взрослого;
- по последовательной инструкции (по изображению или вербально);
- по подражанию или по образцу;
- самостоятельно.

Итоги текущего контроля освоения коррекционного курса «Предметно-практические действия» подводятся с периодичностью: по итогам полугодия (январь) и итогам учебного года. Итоги текущего контроля успеваемости отражаются в СИПР. Текущий контроль осуществляется по основным направлениям тематического планирования, результаты фиксируются в следующей таблице:

№	показатели	уровень сформированности навыка	
		начало уч.года	конец уч. года
1	умеет рассматривать различные по качеству материалы: бумагу, ткань, природный материал и т.д.		
2	умеет фиксировать взгляд на объекте;		

3	умеет воспринимать, удерживать изделие в руках рассматривая его со всех сторон		
4	сжимает, разглаживает, разрывает, сгибает бумагу различной фактуры		
5	скатывает из бумаги шарики		
6	рисует на бумаге, заворачивает в бумагу предметы		
7	играет с кубиками, карандашами, палочками и т.д;		
8	складывает в банку предметы, достает из банки ложкой (пальцами)		
9	раскладывает по коробкам разный материал		
10	разминает пластилин двумя руками, расплющивает его на дощечке, между ладоней, разрывает пластилин, соединяет пластилин, отщипывает, раскатывает пластилин прямыми и круговыми движениями		
11	играет с учителем в элементарные сюжетные игры (кукла пришла в домик, села на стул и т.д.)		
12	может смочить и отжать ткань (губку), вытирать ткань (губкой) поверхности, складывать, скатывать ткань		
13	узнает материалы на ощупь, по звуку; строит из кубиков башню		
14	складывает фигуры из счетных палочек по показу, образцу и по словесной инструкции		
15	собирает разрезные картинки из 2-3-4 частей		
16	повторяет за педагогом 3-х движений рук по памяти		
17	начинает (прекращает) действие по сигналу		
18	ориентируется в контрастных величинах (большой-маленький		
19	называет 2 основных цвета (красный, желтый, зеленый, синий)		
20	может чередовать предметы двух размеров (форм, цветов) АВ		
21	выбирает самый большой и самый маленький предмет (и другие величины)		
22	подбирает предметы по форме (круг, квадрат, треугольник		
23	собирает пирамидку без учета величины колец		
24	ориентируется в пространстве на плоскости (вверху, внизу, середина)		
25	подбирает крышки соответствующей формы к коробочкам		
26	выкладывает узоры из деталей мозаики; по показу и по образцу с соблюдением цвета и пространственных отношений		

8. Материально-техническое обеспечение

- учебные столы;
- доска большая универсальная (с возможностью магнитного крепления);
- персональный компьютер, большой монитор;
- предметы для нанизывания на стержень, шнур, нить (кольца, шары, бусины, пирамидки);
- звучащие предметы для встряхивания;
- предметы для сжимания (мячи различной фактуры, разного диаметра);
- вставления (стаканчики одинаковой величины);
- различные по форме, величине, цвету наборы материала (пуговицы, ракушки, шишки, засушенные листья);
- наборы предметов для занятий;
- пазлы, (из 2-х, 3-х, 4-х частей (до 10));
- мозаики;
- пиктограммы с изображениями занятий моментов и др. событий;
- волшебные мешочки (наполняемость по мере изучения новой темы);
- лото ассоциации;
- деревянные конструкторы;
- шнуровка: обувь, животные, природа;
- счетные палочки, образцы для выкладывания счетных палочек;

- обводка по точкам;
- разборные деревянные машинки, деревянные ворота, нарисованная дорога, игрушечные самолеты;

- мягкие пазлы вкладыши (домики, животные, геометрические фигуры);

- мягкая основа для мозаики;

- прищепки, основы для прищепок;

Освоение учебного предмета «Предметно практические действия» предполагает использование разнообразного дидактического материала:

- предметов различной формы, величины, цвета;

- изображений предметов, людей, объектов природы, цифр и др.;

- оборудования, позволяющего выполнять упражнения на сортировку, группировку различных предметов, их соотнесения по определенным признакам.

Вспомогательными средствами невербальной (неречевой) коммуникации являются:


- специально подобранные предметы;


- презентации к урокам, развивающие видео занятия;


- графические / печатные изображения (тематические наборы фотографий, рисунков, а также составленные из них индивидуальные коммуникативные альбомы).

Дополнительные вспомогательные ресурсы для уроков предметно-практической деятельности: интернет ресурсы, музыкальные пальчиковые гимнастики, музыкальные –видео физминутки.

Областное казенное общеобразовательное учреждение
«Школа-интернат для детей с ограниченными возможностями здоровья №3» г. Курска

Рассмотрена
на заседании МО
специалистов службы
сопровождения
Руководитель МО
 /Ю.С. Цапенко/
Протокол № 1
от «29» августа 2023 г.

Согласована
Зам. директора по УВР
 /М.В. Грибанова/
Протокол № 1
от «29» августа 2023 г.

Утверждаю
Директор-ОКОУ «Школа-
интернат №3» г. Курска
 /А.Н. Лежнев/
Приказ № 139
от «1» сентября 2023 г.



РАБОЧАЯ ПРОГРАММА

учебного предмета «Речь и альтернативная коммуникация»

для **5-9 классов**

**Разработана и реализуется в соответствии с ФГОС образования обучающихся с
умственной отсталостью
(интеллектуальными нарушениями), вариант 2**

Барышева Маргарита Ивановна, первая квалификационная категория

**2023 г
г. Курск**

1. Пояснительная записка

Рабочая программа по предмету «Речь и альтернативная коммуникация» для учащихся 5-9 классов с умеренной, тяжёлой и глубокой умственной отсталостью (интеллектуальными нарушениями) тяжёлыми и множественными нарушениями развития (вариант 2) разработана на основе адаптированной основной общеобразовательной программы обучения учащихся с умеренной, тяжёлой и глубокой умственной отсталостью (интеллектуальными нарушениями) тяжёлыми и множественными нарушениями развития (вариант 2) основного общего образования (далее – АООП ООО В.9.2).

Рабочая программа по учебному предмету «Речь и альтернативная коммуникация» для учащихся с умеренной, тяжёлой и глубокой умственной отсталостью (интеллектуальными нарушениями) тяжёлыми и множественными нарушениями развития (вариант 2) разработана и утверждена ОКОУ «Школа-интернат №3» г. Курска в соответствии с требованиями федерального государственного образовательного стандарта обучающихся с тяжёлой и глубокой умственной отсталостью (интеллектуальными нарушениями) тяжёлыми и множественными нарушениями развития (вариант 2) на основе документов:

- Федеральным законом «Об образовании в Российской Федерации» от 29.12.2012г. №273-ФЗ;
- ФЗ ОТ 24.09.2022 № 371-ФЗ «О внесении изменений в ФЗ «Об образовании в РФ» и статью 1 ФЗ «Об обязательных требованиях в РФ»;
- Приказом Минпросвещения России от 24.11.2022 № 1026 «Об утверждении федеральной адаптированной основной общеобразовательной программы обучающихся с умственной отсталостью (интеллектуальными нарушениями)» (зарегистрирован в Минюсте России 30.12.2022 № 71930);
- Федеральным перечнем учебников, рекомендуемых к использованию при реализации имеющих государственную аккредитацию образовательных программ начального общего, основного общего, среднего общего образования, утвержденный приказом Минпросвещения России от 21 сентября 2022 г. №858 «Об утверждении федерального перечня учебников, допущенных к использованию при реализации имеющих государственную аккредитацию образовательных программ начального общего, основного общего, среднего общего образования организациями, осуществляющими образовательную деятельность и установления предельного срока использования исключённых учебников»;
- Уставом ОКОУ «Школа-интернат №3» г. Курска;
- Учебным планом ОКОУ «Школа-интернат №3» г. Курска;
- Календарным учебным графиком ОКОУ «Школа-интернат №3» г. Курска на учебный год;
- Положением о разработке, принятии и утверждении рабочих программ учебных предметов, курсов ОКОУ «Школа-интернат №3» г. Курска.

При разработке рабочей программы были использованы **программно-методические материалы:**

- Федеральный государственный образовательный стандарт обучающихся с умственной отсталостью (интеллектуальными нарушениями), утверждённый приказом Министерства образования и науки РФ от 19.12.2014 г № 1599;
- Адаптированная основная общеобразовательная программа образования обучающихся с умеренной, тяжёлой и глубокой умственной отсталостью (интеллектуальными нарушениями) тяжёлыми и множественными нарушениями развития (вариант 2) Областного казённого общеобразовательного учреждения «Школа-интернат для детей с ограниченными возможностями здоровья №3» г. Курска.

Цель обучения - формирование коммуникативных и речевых навыков с использованием средств вербальной и невербальной коммуникации, умения пользоваться ими в процессе социального взаимодействия.

Задачи:

- формирование навыков установления, поддержания и завершения контакта;
- учить пользоваться доступными средствами коммуникации в практике экспрессивной и импрессивной речевой деятельности;
- формирование умения понимать обращенную речь;
- формирование умения употреблять в ходе общения слоги, слова, строить предложения, связные высказывания;
- развитие речи как средства коммуникации в связи с познанием окружающего мира, личным опытом ребёнка;
- формирование предпосылок к осмысленному чтению и письму;
- формирование начальных навыков чтения и письма.

Срок реализации программы: 5 лет

2. Общая характеристика учебного предмета «Речь и альтернативная коммуникация»

Специфические нарушения развития обучающегося значительно препятствуют и ограничивают его полноценное общение с окружающими. Физические ограничения при ДЦП затрудняют формирование экспрессивных движений (мимика, указательные жесты), работу артикуляционного аппарата, обучающиеся с трудом произносят отдельные звуки и слоги. У обучающихся, имеющих нарушение интеллекта в сочетании с аутистическими расстройствами, отсутствует потребность в коммуникативных связях, имеются трудности выбора и использования форм общения, включая коммуникативную речь и целенаправленность речевой деятельности. У обучающихся с выраженными нарушениями интеллекта отмечается грубое недоразвитие речи и ее функций: коммуникативной, познавательной, регулирующей. У многих обучающихся с ТМНР устная (звучащая) речь отсутствует или нарушена настолько, что понимание ее окружающими значительно затруднено либо невозможно.

В связи с этим, обучение обучающихся речи и коммуникации должно включать целенаправленную педагогическую работу по формированию у них потребности в общении, на развитие сохранных речевых механизмов, а также на обучение использованию альтернативных средств коммуникации и социального общения.

Смыслом обучения социальному взаимодействию с окружающими является индивидуальное поэтапное планомерное расширение жизненного опыта и повседневных социальных контактов в доступных для обучающегося пределах. Для этого организуется специальная работа по введению ребенка в более сложную предметную и социальную среду, что предполагает планомерную, дозированную, заранее программируемую интеграцию в среду сверстников в доступных ребенку пределах, организованное включение в общение.

3. Описание места учебного предмета «Речь и альтернативная коммуникация» в учебном плане

Учебный предмет «Речь и альтернативная коммуникация» входит в программу учебных предметов «Язык и речевая практика» учебного плана ОКОУ «Школа-интернат №3 для детей с ОВЗ» г. Курска.

Программа предмета «Речь и альтернативная коммуникация» в основной школе рассчитана на 5 лет (с 5 по 9 класс). На изучение предмета в каждом классе (5-9 классы) отводится 3 часа в неделю (102 часа, 34 учебных недели).

4. Содержание учебного предмета «Речь и альтернативная коммуникация»

Учебный предмет «Речь и альтернативная коммуникация» представлено следующими разделами: «Коммуникация», «Развитие речи средствами вербальной и невербальной коммуникации», «Чтение и письмо».

Раздел «Коммуникация».

Коммуникация с использованием вербальных средств.

Установление контакта с собеседником: установление зрительного контакта с собеседником, учет эмоционального состояния собеседника. Реагирование на собственное имя. Приветствие собеседника звуком (словом, предложением). Привлечение к себе внимания звуком (словом, предложением). Выражение своих желаний звуком (словом, предложением). Обращение с просьбой о помощи, выражая ее звуком (словом, предложением). Выражение согласия (несогласия) звуком (словом, предложением). Выражение благодарности звуком (словом, предложением). Ответы на вопросы словом (предложением). Задавание вопросов предложением. Поддержание диалога на заданную тему: поддержание зрительного контакта с собеседником, соблюдение дистанции (очередности) в разговоре. Прощание с собеседником звуком (словом, предложением).

Коммуникация с использованием невербальных средств.

Указание взглядом на объект при выражении своих желаний, ответе на вопрос. Выражение мимикой согласия (несогласия), удовольствия (неудовольствия); приветствие (прощание) с использованием мимики. Выражение жестом согласия (несогласия), удовольствия (неудовольствия), благодарности, своих желаний; приветствие (прощание), обращение за помощью, ответы на вопросы с использованием жеста. Привлечение внимания звучащим предметом; выражение удовольствия (неудовольствия), благодарности звучащим предметом; обращение за помощью, ответы на вопросы, предполагающие согласие (несогласие) с использованием звучащего предмета. Выражение своих желаний, благодарности, обращение за помощью, приветствие (прощание), ответы на вопросы с предъявлением предметного символа. Выражение согласия (несогласия), удовольствия (неудовольствия), благодарности, своих желаний, приветствие (прощание), обращение за помощью, ответы на вопросы, задавание вопросов с использованием графического изображения (фотография, цветная картинка, черно-белая картинка, пиктограмма). Выражение согласия (несогласия), удовольствия (неудовольствия), благодарности, своих желаний, приветствие (прощание), обращение за помощью, ответы на вопросы, задавание вопросов с использованием карточек с напечатанными словами. Выражение согласия (несогласия), удовольствия (неудовольствия), благодарности, своих желаний, приветствие (прощание), обращение за помощью, ответы на вопросы, задавание вопросов с использованием таблицы букв.

Выражение согласия (несогласия), удовольствия (неудовольствия), благодарности, своих желаний, приветствие (прощание), обращение за помощью, ответы на вопросы, задавание вопросов с использованием воспроизводящего устройства. Привлечение внимания, выражение согласия (несогласия), благодарности, своих желаний, обращение за помощью, ответы на вопросы, задавание вопросов, приветствие (прощание) с использованием кнопки (клавиши), нажатие которой запускает воспроизводящее речь устройство. Выражение согласия (несогласия), благодарности, своих желаний, приветствие (прощание), обращение за помощью, ответы на вопросы, задавание вопросов, рассказ о себе, прошедших событиях с использованием пошагового коммуникатора. Выражение своих желаний, согласия (несогласия), благодарности, приветствие (прощание), обращение за помощью, ответы на вопросы, задавание вопросов, рассказывание с использованием коммуникатора. Выражение своих желаний, согласия

(несогласия), благодарности, приветствие (прощание), обращение за помощью, ответы на вопросы, задавание вопросов, рассказывание с использованием компьютера (планшетного компьютера).

Раздел «Развитие речи средствами вербальной и невербальной коммуникации».

Импрессивная речь. Понимание простых по звуковому составу слов (мама, папа, дядя). Реагирование на собственное имя. Узнавание (различение) имен членов семьи, обучающихся класса, педагогических работников. Понимание слов, обозначающих предмет (посуда, мебель, игрушки, одежда, обувь, животные, овощи, фрукты, бытовые приборы, школьные принадлежности, продукты, транспорт, птицы). Понимание обобщающих понятий (посуда, мебель, игрушки, одежда, обувь, животные, овощи, фрукты, бытовые приборы, школьные принадлежности, продукты, транспорт, птицы). Понимание слов, обозначающих действия предмета (пить, есть, сидеть, стоять, бегать, спать, рисовать, играть, гулять). Понимание слов, обозначающих признак предмета (цвет, величина, форма). Понимание слов, обозначающих признак действия, состояние (громко, тихо, быстро, медленно, хорошо, плохо, весело, грустно). Понимание слов, указывающих на предмет, его признак (я, он, мой, твой). Понимание слов, обозначающих число, количество предметов (пять, второй). Понимание слов, обозначающих взаимосвязь слов в предложении (в, на, под, из, из-за). Понимание простых предложений. Понимание сложных предложений. Понимание содержания текста.

Экспрессивная речь. Называние (употребление) отдельных звуков, звукоподражаний, звуковых комплексов. Называние (употребление) простых по звуковому составу слов (мама, папа, дядя). Называние собственного имени. Называние имен членов семьи (обучающихся класса, педагогических работников класса). Называние (употребление) слов, обозначающих предмет (посуда, мебель, игрушки, одежда, обувь, животные, овощи, фрукты, бытовые приборы, школьные принадлежности, продукты, транспорт, птицы). Называние (употребление) обобщающих понятий (посуда, мебель, игрушки, одежда, обувь, животные, овощи, фрукты, бытовые приборы, школьные принадлежности, продукты, транспорт, птицы). Называние (употребление) слов, обозначающих действия предмета (пить, есть, сидеть, стоять, бегать, спать, рисовать, играть, гулять). Называние (употребление) слов, обозначающих признак предмета (цвет, величина, форма). Называние (употребление) слов, обозначающих признак действия, состояние (громко, тихо, быстро, медленно, хорошо, плохо, весело, грустно). Называние (употребление) слов, указывающих на предмет, его признак (я, он, мой, твой). Называние (употребление) слов, обозначающих число, количество предметов (пять, второй). Называние (употребление) слов, обозначающих взаимосвязь слов в предложении (в, на, под, из, из-за). Называние (употребление) простых предложений. Называние (употребление) сложных предложений. Ответы на вопросы по содержанию текста. Составление рассказа по последовательно продемонстрированным действиям. Составление рассказа по одной сюжетной картинке. Составление рассказа по серии сюжетных картинок. Составление рассказа о прошедших, планируемых событиях. Составление рассказа о себе. Пересказ текста по плану, представленному графическими изображениями (фотографии, рисунки, пиктограммы).

Экспрессия с использованием средств невербальной коммуникации.

Сообщение собственного имени посредством напечатанного слова (электронного устройства). Сообщение имен членов семьи (обучающихся класса, педагогических работников класса) посредством напечатанного слова (электронного устройства). Использование графического изображения (электронного устройства) для обозначения предметов и объектов (посуда, мебель, игрушки, одежда, обувь, животные, овощи, фрукты, бытовые приборы, школьные принадлежности, продукты, транспорт, птицы). Использование графического изображения (электронного устройства) для обозначения действия предмета (пить, есть, сидеть, стоять, бегать, спать, рисовать, играть, гулять). Использование графического изображения (электронного устройства) для обозначения признака предмета (цвет, величина, форма). Использование графического изображения (электронного устройства) для обозначения обобщающих понятий (посуда, мебель,

игрушки, одежда, обувь, животные, овощи, фрукты, бытовые приборы, школьные принадлежности, продукты, транспорт, птицы).

Использование графического изображения (электронного устройства) для обозначения признака действия, состояния (громко, тихо, быстро, медленно, хорошо, плохо, весело, грустно). Использование напечатанного слова (электронного устройства) для обозначения слова, указывающего на предмет, его признак (я, он, мой, твой). Использование электронного устройства для обозначения числа и количества предметов (пять, второй). Составление простых предложений с использованием графического изображения (электронного устройства). Ответы на вопросы по содержанию текста с использованием графического изображения (электронного устройства). Составление рассказа по последовательно продемонстрированным действиям с использованием графического изображения (электронного устройства). Составление рассказа по одной сюжетной картинке с использованием графического изображения (электронного устройства). Составление рассказа по серии сюжетных картинок с использованием графического изображения (электронного устройства). Составление рассказа о прошедших, планируемых событиях с использованием графического изображения (электронного устройства). Составление рассказа о себе с использованием графического изображения (электронного устройства).

Раздел «Чтение и письмо».

Глобальное чтение.

Узнавание (различение) напечатанных слов, обозначающих имена людей, названия предметов, действий. Использование карточек с напечатанными словами как средства коммуникации.

Предпосылки к осмысленному чтению и письму.

Узнавание (различение) образов графем (букв). Графические действия с использованием элементов графем: обводка, штриховка, печатание букв (слов).

Начальные навыки чтения и письма.

Узнавание звука в слоге (слове). Соотнесение звука с буквой. Узнавание графического изображения буквы в слоге (слове). Называние буквы. Чтение слога (слова). Написание буквы (слога, слова, предложения).

Тематическое планирование предмета «Речь и альтернативная коммуникация»

5 класс (102 часа)

№ п/п	Наименование раздела (темы)	Количество часов
1.	Коммуникация <i>Коммуникация с использованием вербальных средств.</i> Установление контакта с собеседником: установление зрительного контакта с собеседником, учёт эмоционального состояния собеседника. Реагирование на собственное имя и фамилию. Приветствие собеседника звуком, словом (имитацией слова). Выражение своих желаний звуком, словом (имитацией слова). Привлечение к себе внимания звуком, словом (имитацией слова). Реагирование на приветствие. Ответы на вопросы словом (предложением). Прощание с собеседником звуком, словом (имитацией слова). <i>Коммуникация с использованием невербальных средств.</i> Указание взглядом на объект при выражении своих желаний, ответе на вопрос. Выражения мимикой согласия (несогласия),	33

	<p>удовольствия (неудовольствия); приветствие (прощание) с использованием мимики.</p> <p>Выражение жестом согласия (несогласия), благодарности, желаний, обращение за помощью.</p> <p>Привлечение внимания звучащим предметом.</p> <p>Указание взглядом на объект при ответе на вопрос.</p> <p>Узнавание себя (членов семьи) на фотографии.</p> <p>Выражение своих желаний, благодарности, обращение за помощью, приветствие (прощание), ответы на вопросы с предъявлением предметного (графического) символа.</p>	
2.	<p>Развитие речи средствами вербальной и невербальной коммуникации</p> <p><i>Импрессивная речь.</i></p> <p>Понимание простых по звуковому составу слов (мама, папа и др.).</p> <p>Узнавание (различение) имён членов семьи, учащихся класса.</p> <p>Понимание слов, обозначающих предмет (посуда, мебель, игрушки, одежда, животные, овощи, фрукты, бытовые приборы, школьные принадлежности, птицы, бытовые приборы, транспорт).</p> <p>Понимание слов, обозначающих признак предмета (цвет, величина, форма). Понимание слов, указывающий на предмет, его признак (мой, моя). Понимание слов, обозначающих действие предмета (пить, есть, сидеть, стоять, играть, бегать, спать, рисовать, гулять и др.).</p> <p>Понимание слов, обозначающих признак действия, состояние (громко, тихо, быстро, медленно, весело, невесело).</p> <p>Подбор картинок, предметов к заданному слову.</p> <p><i>Экспрессивная речь.</i></p> <p>Называние (употребление) отдельных звуков, звукоподражаний, слов. Называние собственного имени.</p> <p>Называние имён членов семьи (учащихся класса, педагогов класса).</p> <p>Называние (употребление) простых по звуковому составу слов (мама, папа, дядя, тётя, баба и др.).</p> <p>Называние слов, обозначающих предмет, действий предмета.</p>	39
3.	<p>Чтение и письмо</p> <p><i>Глобальное чтение.</i></p> <p>Узнавание (различение) напечатанных слов, обозначающих собственное имя, имена членов семьи.</p> <p><i>Предпосылки к осмысленному чтению и письму.</i></p> <p>Узнавание (различение) образов графем (букв). Графические действия с использованием элементов графем: обводка, штриховка, печатание букв.</p> <p><i>Начальные навыки чтения и письма.</i></p> <p>Развитие слухового внимания, фонематического слуха.</p> <p>Различение звуков окружающей действительности, узнавание их: определение источника звука, направления звука, силы звука.</p> <p>Соотнесение звука с буквой.</p> <p>Узнавание буквы.</p> <p>Узнавание (различение) образов графем.</p> <p>Графические действия с использованием элементов графем.</p>	30

**Тематическое планирование предмета
«Речь и альтернативная коммуникация»**

6 класс (102 часа)

№ п/п	Наименование раздела (темы)	Количество часов
1.	<p>Коммуникация <i>Коммуникация с использованием вербальных средств.</i> Установление контакта с собеседником. Реагирование на собственное имя и фамилию. Установление контакта с собеседником. Приветствие. Учёт эмоционального состояния собеседника. Обращение с просьбой о помощи звуком, имитацией слова, словом. Выражение согласия (несогласия) звуком, имитацией слова, словом. Выражение благодарности звуком, имитацией слова, словом. Ответы на вопросы словом (говорящие дети). Указание взглядом на объект при ответе на вопрос. Ответы на вопросы двусоставным предложением (говорящие дети). Указание взглядом на объект при выражении согласия. Учимся задавать вопросы звуком, имитацией слова, словом, предложением. Поддержание диалога на заданную тему (поддержание зрительного контакта с собеседником). Поддержание диалога на заданную тему, соблюдая очерёдность в диалоге. Прощание с собеседником звуком (словом). <i>Коммуникация с использованием невербальных средств.</i> Указание взглядом на объект при выражении своих желаний, ответе на вопрос. Выражение мимикой согласия (несогласия), удовольствия (неудовольствия). Выражение мимикой благодарности, своих желаний. Выражение мимикой приветствия (прощания). Выражение жестом согласия (несогласия), приветствия (прощания). Выражение жестом удовольствия (неудовольствия). Выражение жестом благодарности, своих желаний. Вступление в диалог всеми возможными средствами коммуникации.</p>	27
2.	<p>Развитие речи средствами вербальной и невербальной коммуникации <i>Импрессивная (экспрессивная) речь.</i> Понимание (называние) слов по теме семья: мама, папа, дядя, тётя, бабушка, дедушка, брат, сестра. Реагирование на собственное имя (фамилию). Понимание (называние) близких по значению слов учитель, воспитатель, имена и отчества педагогов. Понимание (называние) слов, обозначающих предметы и их признак по теме: посуда, мебель, бытовые приборы, одежда, обувь. игрушки, школьные принадлежности, спортивный инвентарь, продукты питания, овощи-фрукты, животные, птицы, насекомые, травы, цветы, деревья, транспорт (наземный, подземный, водный, воздушный, космический), дом, квартира. Понимание (называние) слов, обозначающих действие предмета: пить, есть, сидеть, стоять, бегать. играть, гулять, работать, лететь, приходиться, уходить, учиться, писать, рисовать, лепить, клеить, вырезать, изменять, спать, отдыхать. Понимание (называние) слов, обозначающих признак действия, состояния (громко, тихо, быстро, медленно, страшно, нестрашно, хорошо, плохо, весело, грустно, легко, нелегко). Понимание (называние) слов, указывающих на предмет, его признак (я, ты, он, она, мы, вы, они. мой, твой, его, её, наш, ваш, их). Понимание (называние) слов, обозначающих число, количество предметов (один-пять, второй...). Понимание</p>	50

	(называние) слов, обозначающих взаимосвязь слов в предложении (в, на, под, над, из, из-за, перед, к). Понимание простых предложений (показ, как ответное действие). Называние простых предложений (эхолалии, собственная речь). <i>Экспрессия с использованием средств невербальной коммуникации.</i> Называние собственного имени, имён членов семьи, имён учащихся класса, педагогов посредством напечатанного слова.	
3.	Чтение и письмо <i>Глобальное чтение.</i> Узнавание (различение) напечатанных слов, обозначающих собственное имя, имена членов семьи. Узнавание (различение) напечатанных слов, обозначающих имена учащихся класса, педагогов. Узнавание (различение) напечатанных слов, обозначающих названия предметов. Узнавание (различение) напечатанных слов, обозначающих действия предметов. Узнавание (различение) напечатанных слов, обозначающих признак действия, состояния. Узнавание (различение) напечатанных слов, обозначающих признак предмета. <i>Предпосылки к осмысленному чтению и письму.</i> Развитие слухового внимания, фонематического слуха. Различение звуков окружающей действительности, узнавание их: определение источника звука, направления звука, силы звука. Имитация звуков, узнавание звучащего предмета по звуку. Дифференциация неречевых звуков. Соотнесение звуков окружающего мира с речевыми звуками. Узнавание (различение) образов графем (букв). Печатание буквенных знаков. Узнавание (различение) образов графем. Составление слогов, коротких слов (сильные учащиеся). Чтение (называние) слогов, слов.	25

**Тематическое планирование предмета
«Речь и альтернативная коммуникация»**

7 класс (102 часа)

№ п/п	Наименование раздела (темы)	Количество часов
1.	Коммуникация <i>Коммуникация с использованием вербальных средств</i> Установление контакта с собеседником. Реагирование на собственное имя и фамилию. Использование звука как средства коммуникации. Использование звукоподражания как средства коммуникации. Использование звукового комплекса как средства коммуникации. Использование слога как средства коммуникации. Использование слова как средства коммуникации: приветствовать собеседника (прощаться с ним). <i>Коммуникация с использованием невербальных средств.</i> Использование взгляда как средства коммуникации. Использование мимики как средства коммуникации. Использование жеста как средства коммуникации. Использование звучащего предмета как средства коммуникации. Использование предметного символа как средства коммуникации. Использование графического изображения как средства коммуникации. Использование карточек с напечатанными словами как средства коммуникации. Использование таблицы букв как средства коммуникации.	17

2.	<p>Развитие речи средствами вербальной и невербальной коммуникации</p> <p><i>Импрессивная речь.</i> Понимание слов, обозначающих признак действия, состояние (громко, тихо, быстро, медленно, хорошо, плохо, весело, грустно и др.). Понимание слов, указывающих на субъект/объект, его принадлежность (я, он, мой, твой и др.). Понимание слов, обозначающих число, количество предметов (пять, второй и др.). Понимание слов, обозначающих взаимосвязь слов в предложении (в, на, под, из, из-за и др.).</p> <p><i>Экспрессивная речь.</i> Называние (употребление) отдельных звуков, звукоподражаний, звуковых комплексов. Называние собственного имени. Называние членов семьи, имён членов семьи (учащихся класса, педагогов класса). Называние (употребление) слов, обозначающих предмет (посуда, мебель, игрушки, одежда, обувь, животные, овощи, фрукты, бытовые приборы, школьные принадлежности, продукты, транспорт, птицы и др.). Называние (употребление) слов, обозначающих действия (пить, есть, сидеть, стоять, бегать, спать, рисовать, играть, гулять и др.). Называние (употребление) слов, обозначающих признак предмета (цвет, величина, форма и др.). Называние (употребление) слов, обозначающих признак действия, состояние (громко, тихо, быстро, медленно, хорошо, плохо, весело, грустно и др.). Называние (употребление) слов, указывающих на предмет, его признак (я, он, мой, твой и др.). Называние (употребление) слов, обозначающих число, количество предметов (пять, второй и др.). Называние (употребление) слов, обозначающих взаимосвязь слов в предложении (в, на, под, из, из-за и др.). Называние (употребление) простых предложений.</p> <p><i>Экспрессия с использованием средств невербальной коммуникации.</i> Показ графических изображений, обозначающих собственное имя. Показ графических изображений, обозначающих названия членов семьи, имена членов семьи (учащихся класса, педагогов класса). Показ графических изображений, обозначающих предметы и объекты (посуда, мебель, игрушки, одежда, обувь, животные, овощи, фрукты, бытовые приборы, школьные принадлежности, продукты, транспорт, птицы и др.). Показ графических изображений, обозначающих действия предмета (пить, есть, сидеть, стоять, бегать, спать, рисовать, играть, гулять и др.). Показ графических изображений, обозначающих признак предмета (цвет, величина, форма и др.). Показ графических изображений для обозначения обобщающих понятий (посуда, мебель, игрушки, одежда, обувь, животные, овощи, фрукты, бытовые приборы, школьные принадлежности, продукты, транспорт, птицы и др.) Показ графических изображений, обозначающих признак действия, состояние (громко, тихо, быстро, медленно, хорошо, плохо, весело, грустно и др.). Показ графических изображений, обозначающих слова, указывающие на предмет, его признак (я, он, мой, твой и др.). Показ графических изображений, обозначающих число и количество предметов (пять, второй и др.). Составление простых предложений с использованием графических изображений. Ответы на вопросы по содержанию текста с использованием графических изображений. Составление рассказа по последовательно продемонстрированным действиям с использованием графических</p>	55
----	-------------------------------------------------------------------------------------------------------------------------------------------------------------------------------------------------------------------------------------------------------------------------------------------------------------------------------------------------------------------------------------------------------------------------------------------------------------------------------------------------------------------------------------------------------------------------------------------------------------------------------------------------------------------------------------------------------------------------------------------------------------------------------------------------------------------------------------------------------------------------------------------------------------------------------------------------------------------------------------------------------------------------------------------------------------------------------------------------------------------------------------------------------------------------------------------------------------------------------------------------------------------------------------------------------------------------------------------------------------------------------------------------------------------------------------------------------------------------------------------------------------------------------------------------------------------------------------------------------------------------------------------------------------------------------------------------------------------------------------------------------------------------------------------------------------------------------------------------------------------------------------------------------------------------------------------------------------------------------------------------------------------------------------------------------------------------------------------------------------------------------------------------------------------------------------------------------------------------------------------------------------------------------------------------------------------------------------------------------------------------------------------------------------------------------------------------------------------------------------------------------------------------------------------------------------------------------------------------------------------------------------------------------------------------------------------------------------------------------------------------------------------------------------------------------------------------------------------------------------------------------------------------------------------------------------------------------------------------------------------------------------------------------------------------------------------------------------------------------------------------------------------------------------------------------------------------------------------------------------------------------------------	----

	изображений. Составление рассказа по одной сюжетной картинке с использованием графических изображений.	
3.	<p>Чтение и письмо</p> <p><i>Глобальное чтение.</i> Узнавание (различение) напечатанных слов, обозначающих названия предметов. Печатание изученных слов, запоминание целостных образов слов. Узнавание (различение) напечатанных слов, обозначающих действия предметов. Узнавание (различение) напечатанных слов, обозначающих признак действия, состояния. Узнавание (различение) напечатанных слов, обозначающих признак предмета.</p> <p><i>Предпосылки к осмысленному чтению и письму.</i> Развитие слухового внимания, фонематического слуха. Дифференциация речевых звуков. Узнавание (различение) образов графем (букв). Печатание буквенных знаков. Составление слогов, коротких слов. Чтение (называние) слогов, слов. Запись своего имени, фамилии.</p>	30

**Тематическое планирование предмета
«Речь и альтернативная коммуникация»**

8 класс (102 часа)

№ п/п	Наименование раздела (темы)	Количество часов
1.	<p>Коммуникация</p> <p><i>Коммуникация с использованием вербальных средств</i> Установление контакта с собеседником. Реагирование на собственное имя и фамилию. Использование звука как средства коммуникации. Использование звукоподражания как средства коммуникации. Использование звукового комплекса как средства коммуникации. Использование слога как средства коммуникации. Использование слова как средства коммуникации: приветствовать собеседника (прощаться с ним).</p> <p><i>Коммуникация с использованием невербальных средств.</i> Использование взгляда как средства коммуникации. Использование мимики как средства коммуникации. Использование жеста как средства коммуникации. Использование звучащего предмета как средства коммуникации. Использование предметного символа как средства коммуникации. Использование графического изображения как средства коммуникации. Использование карточек с напечатанными словами как средства коммуникации. Использование таблицы букв как средства коммуникации.</p>	22
2.	<p>Развитие речи средствами вербальной и невербальной коммуникации</p> <p><i>Импрессивная речь.</i> Понимание слов, обозначающих признак действия, состояние (громко, тихо, быстро, медленно, хорошо, плохо, весело, грустно и др.). Понимание слов, указывающих на субъект/объект, его принадлежность (я, он, мой, твой и др.). Понимание слов, обозначающих число, количество предметов (пять, второй и др.). Понимание слов, обозначающих взаимосвязь слов в предложении (в, на, под, из, из-за и др.). Понимание простых предложений. Понимание сложных предложений.</p> <p><i>Экспрессивная речь.</i> Называние (употребление) отдельных звуков, звукоподражаний, звуковых комплексов. Называние собственного</p>	45

	<p>имени. Называние членов семьи, имён членов семьи (учащихся класса, педагогов класса). Называние (употребление) слов, обозначающих предмет (посуда, мебель, игрушки, одежда, обувь, животные, овощи, фрукты, бытовые приборы, школьные принадлежности, продукты, транспорт, птицы и др.). Называние (употребление) слов, обозначающих действия (пить, есть, сидеть, стоять, бегать, спать, рисовать, играть, гулять и др.). Называние (употребление) слов, обозначающих признак предмета (цвет, величина, форма и др.). Называние (употребление) слов, обозначающих признак действия, состояние (громко, тихо, быстро, медленно, хорошо, плохо, весело, грустно и др.). Называние (употребление) слов, указывающих на предмет, его признак (я, он, мой, твой и др.). Называние (употребление) слов, обозначающих число, количество предметов (пять, второй и др.). Называние (употребление) слов, обозначающих взаимосвязь слов в предложении (в, на, под, из, из-за и др.). Называние (употребление) простых предложений. Называние (употребление) сложных предложений. Ответы на вопросы по содержанию текста. Составление рассказа по последовательно продемонстрированным действиям. Составление рассказа по одной сюжетной картинке.</p> <p><i>Экспрессия с использованием средств невербальной коммуникации.</i></p> <p>Показ графических изображений, обозначающих собственное имя. Показ графических изображений, обозначающих названия членов семьи, имена членов семьи (учащихся класса, педагогов класса). Показ графических изображений, обозначающих предметы и объекты (посуда, мебель, игрушки, одежда, обувь, животные, овощи, фрукты, бытовые приборы, школьные принадлежности, продукты, транспорт, птицы и др.). Показ графических изображений, обозначающих действия предмета (пить, есть, сидеть, стоять, бегать, спать, рисовать, играть, гулять и др.). Показ графических изображений, обозначающих признак предмета (цвет, величина, форма и др.). Показ графических изображений для обозначения обобщающих понятий (посуда, мебель, игрушки, одежда, обувь, животные, овощи, фрукты, бытовые приборы, школьные принадлежности, продукты, транспорт, птицы и др.) Показ графических изображений, обозначающих признак действия, состояние (громко, тихо, быстро, медленно, хорошо, плохо, весело, грустно и др.). Показ графических изображений, обозначающих слова, указывающие на предмет, его признак (я, он, мой, твой и др.). Показ графических изображений, обозначающих число и количество предметов (пять, второй и др.). Составление простых предложений с использованием графических изображений. Ответы на вопросы по содержанию текста с использованием графических изображений. Составление рассказа по последовательно продемонстрированным действиям с использованием графических изображений. Составление рассказа по одной сюжетной картинке с использованием графических изображений. Составление рассказа о прошедших, планируемых событиях с использованием графических изображений.</p>	
3.	<p>Чтение и письмо (24 часа)</p> <p><i>Глобальное чтение.</i> Узнавание (различение) напечатанных слов, обозначающих названия предметов. Печатание изученных слов,</p>	35

<p>запоминание целостных образов слов. Узнавание (различение) напечатанных слов, обозначающих действия предметов. Узнавание (различение) напечатанных слов, обозначающих признак действия, состояния. Узнавание (различение) напечатанных слов, обозначающих признак предмета.</p> <p><i>Предпосылки к осмысленному чтению и письму.</i> Развитие слухового внимания, фонематического слуха. Дифференциация речевых звуков. Узнавание (различение) образов графем (букв). Печатание буквенных знаков. Составление слогов, коротких слов. Чтение (называние) слогов, слов. Запись своего имени, фамилии.</p>	
-------------------------------------------------------------------------------------------------------------------------------------------------------------------------------------------------------------------------------------------------------------------------------------------------------------------------------------------------------------------------------------------------------------------------------------------------------------------------------------------------------------------------------------------------------------------------------------------------------------	--

**Тематическое планирование предмета
«Речь и альтернативная коммуникация»**

9 класс (102 часа)

№ п/п	Наименование раздела (темы)	Количество часов
1.	<p>Коммуникация</p> <p><i>Коммуникация с использованием вербальных средств</i> Установление контакта с собеседником. Реагирование на собственное имя и фамилию. Использование звукоподражания, звукового комплекса, слога как средства коммуникации. Использование слова как средства коммуникации. Использование слова как средства коммуникации: приветствовать собеседника (прощаться с ним). Использование предложения как средства коммуникации: приветствовать собеседника (прощаться с ним).</p> <p><i>Коммуникация с использованием невербальных средств.</i> Использование звучащего предмета как средства коммуникации. Использование предметного символа как средства коммуникации. Использование графического изображения как средства коммуникации. Использование карточек с напечатанными словами как средства коммуникации. Использование таблицы букв как средства коммуникации. Использование коммуникативной кнопки как средства коммуникации. Использование коммуникатора как средства коммуникации. Использование компьютера (планшетного компьютера) как средства коммуникации.</p>	22
2.	<p>Развитие речи средствами вербальной и невербальной коммуникации</p> <p><i>Импрессивная речь.</i> Понимание простых предложений. Понимание сложных предложений. Понимание содержания текста.</p> <p><i>Экспрессивная речь.</i> Называние (употребление) простых предложений. Называние (употребление) сложных предложений. Ответы на вопросы по содержанию текста. Составление рассказа по последовательно продемонстрированным действиям. Составление рассказа по одной сюжетной картинке. Составление рассказа по серии сюжетных картинок. Рассказ о прошедших (планируемых) событиях. Рассказ о себе. Пересказ текста по плану, представленному графическими изображениями (фотографии, картинки, мнемокартинки).</p> <p><i>Экспрессия с использованием средств невербальной коммуникации.</i> Составление простых предложений с использованием графических изображений. Ответы на вопросы по содержанию текста с</p>	45

	использованием графических изображений. Составление рассказа по последовательно продемонстрированным действиям с использованием графических изображений. Составление рассказа по одной сюжетной картинке с использованием графических изображений. Составление рассказа по серии сюжетных картинок с использованием графических изображений. Составление рассказа о прошедших, планируемых событиях с использованием графических изображений. Составление рассказа о себе с использованием графических изображений. Написание предложения. С использованием графического символа (изображения).	
3.	Чтение и письмо <i>Глобальное чтение.</i> Узнавание (различение) напечатанных слов, обозначающих названия предметов. Печатание изученных слов, запоминание целостных образов слов. Узнавание (различение) напечатанных слов, обозначающих действия предметов. Узнавание (различение) напечатанных слов, обозначающих признак действия, состояния. Узнавание (различение) напечатанных слов, обозначающих признак предмета. <i>Предпосылки к осмысленному чтению и письму.</i> Развитие слухового внимания, фонематического слуха. Дифференциация речевых звуков. Узнавание (различение) образов графем (букв). Печатание (прописывание) буквенных знаков. Составление слогов, коротких слов (сильные учащиеся). Чтение (называние) слогов, слов. Запись своего имени, фамилии.	35

5. Планируемые результаты освоения программы учебного предмета «Речь и альтернативная коммуникация» на конец обучения

В соответствии с требованиями ФГОС к АООП для обучающихся с умеренной, тяжёлой и глубокой умственной отсталостью с ТМНР (вариант 2) результативность обучения каждого ученика оценивается с учётом особенностей его психофизического развития и особых образовательных потребностей. В связи с этим требования к результатам освоения образовательной программы по речи и альтернативной коммуникации представляет собой описание возможных результатов образования детей данной категории на весь период обучения.

Основным ожидаемым результатом освоения обучающимися АООП (вариант 9.2) по предмету является развитие жизненной компетенции, позволяющей достичь максимальной самостоятельности (в соответствии с его психическими и физическими возможностями) в решении повседневных жизненных задач, включение в жизнь общества через индивидуальное поэтапное и планомерное расширение жизненного опыта и повседневных социальных контактов.

Ожидаемые личностные результаты освоения АООП заносятся в специальную индивидуальную программу развития каждого ребёнка с учетом индивидуальных возможностей и специфических образовательных потребностей обучающихся.

В соответствии с требованиями Стандарта к результатам освоения программы по предмету, она направлена на формирование двух групп результатов: личностных и предметных.

Личностные и предметные результаты освоения предмета

Личностные результаты освоения программы:

- основы персональной идентичности, осознание своей принадлежности к определённому полу, осознание себя как «Я»;
- социально-эмоциональное участие в процессе общения и совместной деятельности;
- формирование социально ориентированного взгляда на окружающий мир в его органичном единстве и разнообразии природной и социальной частей;
- формирование уважительного отношения к окружающим;
- овладение начальными навыками адаптации в динамично изменяющемся и развивающемся мире;
- освоение доступных социальных ролей (обучающегося, сына (дочери), пассажира, покупателя и т.д.), развитие мотивов учебной деятельности и формирование личностного смысла учения;
- развитие самостоятельности и личной ответственности за свои поступки на основе представлений о нравственных нормах, общепринятых правилах;
- формирование эстетических потребностей, ценностей и чувств;
- развитие этических чувств, доброжелательности и эмоционально-нравственной отзывчивости, понимания и сопереживания чувствам других людей;
- развитие навыка сотрудничества со взрослыми и сверстниками в разных социальных ситуациях, умения не создавать конфликтов и находить выходы из спорных ситуаций;
- формирование установки на безопасный, здоровый образ жизни, наличие мотивации к труду, работе на результат, бережному отношению к материальным и духовным ценностям.

В соответствии с требованиями ФГОС ООО В.9.2 для обучающихся с умеренной, тяжёлой и глубокой умственной отсталостью с ТМНР (вариант 2) предметные результаты по предмету «Речь и альтернативная коммуникация» планируются с учётом индивидуальных возможностей и специфических образовательных потребностей обучающихся.

Предметные результаты освоения программы:

Развития речи как средства общения в контексте познания окружающего мира и личного опыта ребёнка.

- понимание слов, обозначающих объекты и явления природы, объекты рукотворного мира и деятельность человека;
- умение самостоятельно использовать усвоенный лексико-грамматический материал в учебных и коммуникативных целях.

Овладение доступными средствами коммуникации и общения – вербальными и невербальными.

- качество сформированности устной речи в соответствии с возрастными показателями;
- понимание обращённой речи, понимание смысла рисунков, фотографий, пиктограмм, других графических знаков;
- умение пользоваться средствами альтернативной коммуникации: жестами, взглядом, коммуникативными таблицами, тетрадями.

Умение пользоваться доступными средствами коммуникации в практике экспрессивной и импрессивной речи для решения соответствующих возрасту житейских задач.

- мотивы коммуникации: познавательные интересы, общение и взаимодействие в разнообразных видах детской деятельности;
- умение вступать в контакт, поддерживать и завершать его, используя невербальные и вербальные средства, соблюдение общепринятых правил коммуникации;
- умение использовать средства альтернативной коммуникации в процессе общения:
 - использование предметов, жестов, взгляда, шумовых, голосовых, речеподражательных реакций для выражения индивидуальных потребностей;
 - пользование индивидуальными коммуникативными тетрадами, карточками, таблицами с графическими изображениями объектов и действий путём указания на изображение или передачи карточки с изображением либо другим доступным способом.

Глобальное чтение в доступных ребёнку пределах, понимание смысла узнаваемого слова.

- узнавание и различение напечатанных слов, обозначающих имена людей, названия хорошо известных предметов и действий;
 - использование карточек с напечатанными словами как средства коммуникации.
- Развитие предпосылок к осмысленному чтению и письму, обучение чтению и письму:*
- узнавание и различение образов графем (букв);
 - копирование с образца отдельных букв, слогов, слов;
 - начальные навыки чтения и письма.

6. Критерии и нормы оценки достижения планируемых результатов освоения программы учебного предмета «Речь и альтернативная коммуникация»

При оценке достижения возможных предметных результатов освоения АООП по предмету «Речь и альтернативная коммуникация» в 5-9 классах, отметка выставляется по двухуровневому принципу: «усвоено», «не усвоено». Оценка достижений возможных предметных результатов переводится в оценку, которая проставляется в классный журнал по учебному предмету.

	«усвоено»	«не усвоено»
частично усвоено	3	2
усвоено с ошибками	4	
самостоятельно усвоено	5	

7. Описание материально – технического обеспечения учебного процесса

Литература

1. Обучение детей с выраженным недоразвитием интеллекта: программно-методические материалы / под ред. И.М. Бгажноковой. – М.: Гуманитар, изд. центр ВЛАДОС, 2007. –181 с. – (Коррекционная педагогика).
2. Баряева Л.Б., Логинова Е.Т., Лопатина Л.В. Я – говорю! Я – ребенок. И др.: Упражнения с пиктограммами. – М.: Дрофа, 2007-2008.
3. Альтернативная Коммуникация. Методический сборник Штягинова Е.А., Рыскина В., Лазина Е. Коммуникация с помощью картинок – «Эвричайлд» (Великобритания), 2010 г.

Печатные пособия

- Наборы сюжетных картинок в соответствии с тематикой, определённой в ФГОС образования обучающихся с умственной отсталостью (интеллектуальными нарушениями) по речевой практике и в программе обучения.

- Плакаты по основным темам.
- Иллюстрированные материалы (альбомы, комплекты).


Компьютерные и информационно-коммуникативные средства


- Технические средства обучения
- Мультимедийный проектор.
- Интерактивная доска.
- Ноутбук.


Интернет-источник

<http://ege.pskgu.ru/>

Областное казенное общеобразовательное учреждение
«Школа-интернат для детей с ограниченными возможностями здоровья №3» г. Курска

Рассмотрена
на заседании МО
специалистов службы
сопровождения
Руководитель МО
 /Ю.С. Цапенко/
Протокол № 1
от «29» августа 2023 г.

Согласована
Зам. директора по УВР
 /М.В. Грибанова/
Протокол № 1
от «29» августа 2023 г.

Утверждаю
Директор-ОКОУ «Школа-
интернат №3» г. Курска
 /А.Н. Лежнёв/
Приказ № 139
от «1» сентября 2023 г.

РАБОЧАЯ ПРОГРАММА

учебного предмета «Математические представления»

для 5-9 классов

Разработана и реализуется в соответствии с ФГОС образования обучающихся с
умственной отсталостью
(интеллектуальными нарушениями), вариант 2

Барышева Маргарита Ивановна, первая квалификационная категория

2023 г
г. Курск

1. Пояснительная записка

Рабочая программа по предмету «Математические представления» для учащихся 5-9 классов с умеренной, тяжёлой и глубокой умственной отсталостью (интеллектуальными нарушениями) тяжёлыми и множественными нарушениями развития (вариант 2) разработана на основе адаптированной основной общеобразовательной программы обучения учащихся с умеренной, тяжёлой и глубокой умственной отсталостью (интеллектуальными нарушениями) тяжёлыми и множественными нарушениями развития (вариант 2) основного общего образования (далее – АООП ООО В.9.2).

Рабочая программа по учебному предмету «Математические представления» для учащихся с умеренной, тяжёлой и глубокой умственной отсталостью (интеллектуальными нарушениями) тяжёлыми и множественными нарушениями развития (вариант 2) разработана и утверждена ОКОУ «Школа-интернат №3» г. Курска в соответствии с требованиями федерального государственного образовательного стандарта обучающихся с тяжёлой и глубокой умственной отсталостью (интеллектуальными нарушениями) тяжёлыми и множественными нарушениями развития (вариант 2) на основе документов:

- Федеральным законом «Об образовании в Российской Федерации» от 29.12.2012г. №273-ФЗ;
- ФЗ ОТ 24.09.2022 № 371-ФЗ «О внесении изменений в ФЗ «Об образовании в РФ» и статью 1 ФЗ «Об обязательных требованиях в РФ»;
- Приказом Минпросвещения России от 24.11.2022 № 1026 «Об утверждении федеральной адаптированной основной общеобразовательной программы обучающихся с умственной отсталостью (интеллектуальными нарушениями)» (зарегистрирован в Минюсте России 30.12.2022 № 71930);
- Федеральным перечнем учебников, рекомендуемых к использованию при реализации имеющих государственную аккредитацию образовательных программ начального общего, основного общего, среднего общего образования, утвержденный приказом Минпросвещения России от 21 сентября 2022 г. №858 «Об утверждении федерального перечня учебников, допущенных к использованию при реализации имеющих государственную аккредитацию образовательных программ начального общего, основного общего, среднего общего образования организациями, осуществляющими образовательную деятельность и установления предельного срока использования исключённых учебников»;
- Уставом ОКОУ «Школа-интернат №3» г. Курска;
- Учебным планом ОКОУ «Школа-интернат №3» г. Курска;
- Календарным учебным графиком ОКОУ «Школа-интернат №3» г. Курска на учебный год;
- Положением о разработке, принятии и утверждении рабочих программ учебных предметов, курсов ОКОУ «Школа-интернат №3» г. Курска.

При разработке рабочей программы были использованы **программно-методические материалы:**

- Федеральный государственный образовательный стандарт обучающихся с умственной отсталостью (интеллектуальными нарушениями), утверждённый приказом Министерства образования и науки РФ от 19.12.2014 г № 1599;
- Адаптированная основная общеобразовательная программа образования обучающихся с умеренной, тяжёлой и глубокой умственной отсталостью (интеллектуальными нарушениями) тяжёлыми и множественными нарушениями развития (вариант 2) Областного казённого общеобразовательного учреждения «Школа-интернат для детей с ограниченными возможностями здоровья №3» г. Курска.

Цель обучения математике – формирование элементарных математических представлений и умений и применение их в повседневной жизни.

Задачи:

- формирование умения различать и сравнивать предметы по форме, величине;
- формирование умения ориентироваться в схеме тела, в пространстве и на плоскости;
- формирование умения различать, сравнивать и преобразовывать множества;
- формирование умения устанавливать взаимно-однозначные соответствия при выполнении действий хозяйственно-бытового характера (сервировка стола, посадка семян в горшочки и пр.);
- формирование умения пересчитывать предметы в каждой конкретной ситуации;
- формирование умения различать части суток, соотносить действие с временными промежутками, составлять и проследивать последовательность событий;
- изучение цифр с целью закрепления сведений о дате рождения, домашнем адресе, номере телефона, календарных датах, номерах пассажирского транспорта, каналах телепередач и др.

Срок реализации программы: 5 лет

2. Общая характеристика учебного предмета «Математические представления»

Знания, умения, навыки, приобретаемые ребенком в ходе освоения программного материала по математике, необходимы ему для ориентировки в окружающей действительности, т.е. во временных, количественных, пространственных отношениях, решении повседневных практических задач. Умение устанавливать взаимно-однозначные соответствия могут использоваться при сервировке стола, при раздаче материала и инструментов участникам какого-то общего дела, при посадке семян в горшочки. Умение пересчитывать предметы необходимо при выборе ингредиентов для приготовления блюда, при отсчитывании заданного количества листов в блокноте, при определении количества испеченных пирожков, изготовленных блокнотов. Изучая цифры, у обучающегося закрепляются сведения о дате рождения, домашнем адресе, номере телефона, календарных датах, номерах пассажирского транспорта, каналах телевизионных передач и многое другое.

3. Описание места учебного предмета «Математические представления» в учебном плане

Учебный предмет «Математические представления» входит в программу учебных предметов «Математика» учебного плана ОКОУ «Школа-интернат №3 для детей с ОВЗ» г. Курска.

Программа предмета «Математические представления» в основной школе рассчитана на 5 лет (с 5 по 9 класс). На изучение предмета в каждом классе (5-9 классы) отводится 2 часа в неделю (68 часов, 34 учебных недели).

4. Содержание учебного предмета «Математические представления»

Содержание учебного предмета «Математические представления» представлено следующими разделами: «Количественные представления», «Представления о форме», «Представления о величине», «Пространственные представления», «Временные представления».

Раздел «Количественные представления».

Нахождение одинаковых предметов. Разъединение множеств. Объединение предметов в единое множество. Различение множеств («один», «много», «мало», «пусто»). Сравнение множеств (без пересчета, с пересчетом). Преобразование множеств (увеличение, уменьшение, уравнивание множеств). Пересчет предметов по единице. Счет равными числовыми группами (по 2, по 3, по 5).

Узнавание цифр. Соотнесение количества предметов с числом. Обозначение числа цифрой. Написание цифры. Знание отрезка числового ряда 1 - 3 (1 - 5, 1 - 10, 0 - 10). Определение места числа (от 0 до 9) в числовом ряду. Счет в прямой (обратной) последовательности. Состав числа 2 (3, 4, ..., 10) из двух слагаемых. Сложение (вычитание) предметных множеств в пределах 5 (10). Запись арифметического примера на увеличение (уменьшение) на одну (несколько) единиц в пределах 5 (10). Решение задач на увеличение на одну (несколько) единиц в пределах 5 (10). Запись решения задачи в виде арифметического примера. Решение задач на уменьшение на одну (несколько) единиц в пределах 5 (10). Выполнение арифметических действий на калькуляторе. Различение денежных знаков (монет, купюр). Узнавание достоинства монет (купюр). Решение простых примеров с числами, выраженными единицей измерения стоимости. Размен денег.

Раздел «Представление о величине». Представления о величине: различение однородных (разнородных по одному признаку) предметов по величине. Сравнение двух предметов по величине способом приложения (приставления), «на глаз», наложения. Определение среднего по величине предмета из трех предложенных предметов. Составление упорядоченного ряда по убыванию (по возрастанию). Различение однородных (разнородных) предметов по длине. Сравнение предметов по длине. Различение однородных (разнородных) предметов по ширине. Сравнение предметов по ширине. Различение предметов по высоте. Сравнение предметов по высоте. Различение предметов по весу. Сравнение предметов по весу. Узнавание весов, частей весов; их назначение. Измерение веса предметов, материалов с помощью весов. Различение предметов по толщине. Сравнение предметов по толщине. Различение предметов по глубине. Сравнение предметов по глубине. Измерение с помощью мерки. Узнавание линейки (шкалы делений), ее назначение. Измерение длины отрезков, длины (высоты) предметов линейкой.

Раздел «Представление о форме». Представление о форме: узнавание (различение) геометрических тел: «шар», «куб», «призма», «брусок». Соотнесение формы предмета с геометрическими телами, фигурой. Узнавание (различение) геометрических фигур: треугольник, квадрат, круг, прямоугольник, точка, линия (прямая, ломаная), отрезок. Соотнесение геометрической формы с геометрической фигурой. Соотнесение формы предметов с геометрической фигурой (треугольник, квадрат, круг, прямоугольник). Сборка геометрической фигуры (треугольник, квадрат, круг, прямоугольник) из 2-х (3-х, 4-х) частей. Составление геометрической фигуры (треугольник, квадрат, прямоугольник) из счетных палочек. Штриховка геометрической фигуры (треугольник, квадрат, круг, прямоугольник). Обводка геометрической фигуры (треугольник, квадрат, круг, прямоугольник) по шаблону (трафарету, контурной линии). Построение геометрической фигуры (прямоугольник, точка, линия (прямая, ломаная), отрезок) по точкам. Рисование геометрической фигуры (прямоугольник, точка, линия (прямая, ломаная), отрезок, круг). Узнавание циркуля (частей циркуля), его назначение. Рисование круга произвольной (заданной) величины. Измерение отрезка.

Раздел «Пространственные представления». Пространственные представления: ориентация в пространственном расположении частей тела на себе (другом человеке, изображении): верх (вверху), низ (внизу), перед (спереди), зад (сзади), правая (левая) рука (нога, сторона тела). Определение месторасположения предметов в пространстве: близко (около, рядом, здесь), далеко (там), сверху (вверху), снизу (внизу), впереди, сзади, справа, слева, на, в, внутри, перед, за, над, под, напротив, между, в середине, в центре. Перемещение в пространстве в заданном направлении: вверх, вниз, вперед, назад, вправо, влево. Ориентация на плоскости: вверху (верх), внизу (низ), в середине (центре), справа, слева, верхний (нижний, правый, левый) край листа, верхняя (нижняя, правая, левая) часть листа, верхний (нижний) правый (левый) угол. Составление предмета (изображения) из нескольких частей. Составление ряда из предметов (изображений): слева направо, снизу вверх, сверху вниз. Определение отношения порядка следования: первый, последний, крайний, перед, после, за, следующий за, следом, между. Определение месторасположения предметов в ряду.

Раздел «Временные представления».

Узнавание (различение) частей суток. Знание порядка следования частей суток. Узнавание (различение) дней недели. Знание последовательности дней недели. Знание смены дней: вчера, сегодня, завтра. Соотнесение деятельности с временным промежутком: сейчас, потом, вчера, сегодня, завтра, на следующий день, позавчера, послезавтра, давно, недавно. Различение времен года. Знание порядка следования сезонов в году. Узнавание (различение) месяцев. Знание последовательности месяцев в году. Сравнение людей по возрасту. Определение времени по часам: целого часа, четверти часа, с точностью до получаса (до 5 минут). Соотнесение времени с началом и концом деятельности.

**Тематическое планирование предмета
«Математические представления»**

5 класс (68 часов)

№ п/п	Наименование раздела (темы)	Количество часов
1.	Представления о форме Узнавание (различение) геометрических тел: «шар», «куб». Соотнесение формы предмета с геометрическими телами. Точка, линия (прямая, ломаная), отрезок. Отрезок «от руки» и по линейке. Узнавание (различение) геометрических фигур: треугольник, квадрат, прямоугольник, круг, точка, линия (прямая, ломаная), отрезок. Соотнесение геометрической формы с геометрической фигурой. Соотнесение формы реальных предметов с геометрическими фигурами (треугольник, квадрат, прямоугольник, круг). Составление предметов из геометрических фигур. Обводка геометрической фигуры (треугольник, квадрат, прямоугольник, круг) по шаблону (трафарету, контурной линии). Построение геометрической фигуры (отрезок, линия (прямая, ломаная), треугольник, квадрат, прямоугольник, круг) по точкам. Раскрашивание, штриховка геометрической фигуры внутри контура в заданном направлении.	12
2.	Представления о величине Определение среднего по величине предмета из 3-х предложенных предметов. Различение однородных (разнородных) предметов по длине, ширине, высоте, толщине, глубине. Сравнение предметов по	6

	длине, ширине, высоте, толщине, глубине.	
3.	Пространственные представления Ориентация в пространственном расположении частей тела на другом человеке (на изображении). Определение месторасположения предметов в пространстве: близко (около, рядом, здесь), далеко (там), сверху (вверху), снизу (внизу), впереди, сзади, справа, слева, на, в, внутри, перед, за, над, под, напротив, между, в середине, в центре. Перемещение в пространстве в заданном направлении: вверх, вниз, вперёд, назад, вправо, влево. Определение отношений порядка следования. Определение месторасположения предметов в ряду.	14
4.	Временные представления Соотнесение деятельности (события) с временным промежутком: сейчас, потом, вчера, сегодня, завтра, на следующий день, позавчера, послезавтра, давно, недавно. Различение времен года. Различение порядка следования сезонов в году. Узнавание (различение) месяцев. Различение последовательности месяцев в году. Сравнение (элементарное) людей по возрасту. Соотнесение времени с началом и концом деятельности.	10
5.	Количественные представления Нахождение одинаковых предметов. Разъединение множества. Объединение предметов в единое множество. Различение множеств: «один», «много», «мало», «пусто». Сравнение множеств без пересчета, (с пересчетом). Преобразование множеств: увеличение, уменьшение, уравнивание. Пересчет предметов по единице. Узнавание цифр (1, 2, 3, 4, 5). Обозначение числа цифрой (1, 2, 3, 4, 5). Написание цифры. Знание отрезка числового ряда 1-5. Определение места числа (от 0 до 5) в числовом ряду. Счет в прямой (обратной) последовательности.	26

**Тематическое планирование предмета
«Математические представления»**

6 класс (68 часов)

№ п/п	Наименование раздела (темы)	Количество часов
1.	Представления о форме (12 часов) Узнавание (различение) геометрических тел: «шар», «куб», «призма», «брусok». Соотнесение формы предмета с геометрическими телами. Узнавание (различение) геометрических фигур: треугольник, квадрат, прямоугольник, круг, точка, линия (прямая, ломаная), отрезок. Узнавание геометрических фигур внутри предмета. Составление предметов из геометрических фигур (из нескольких элементов). Построение геометрической фигуры (отрезок, линия (прямая, ломаная), треугольник, квадрат, прямоугольник, круг). Рисование геометрической фигуры по образцу, представлению. Выделение геометрической фигуры внутри контура.	12
2.	Представления о величине Сравнение и различение 2-х предметов по величине способом приложения (приставления), «на глаз», наложения (в зависимости	12

	от сформированного умения). Определение среднего по величине предмета из 3-х предложенных предметов. Составление упорядоченного ряда по убыванию (по возрастанию). Различение однородных предметов по длине, высоте и ширине. Сравнение предметов по 3 показателям (длина, высота, ширина). Различение предметов по весу. Сравнение однородных предметов по весу. Узнавание весов, частей весов, их назначение. Измерение веса предметов, материалов с помощью весов.	
3.	Пространственные представления Ориентация в пространственном расположении частей тела на себе (другом человеке, изображении): верх, низ, перед, зад, право, лево. Определение месторасположения предметов в пространстве: близко, далеко, сверху, снизу, впереди, сзади, справа, слева, в середине, в центре. Ориентация на плоскости: вверху (верх), внизу (низ), в середине (центре), справа, слева. Ориентация на плоскости: верхний (нижний, левый, правый) край листа. Ориентация на плоскости: верхний (нижний) правый (левый) угол. Ориентация на плоскости: верхняя (нижняя, правая, левая) часть листа. Перемещение в пространстве в заданном направлении: вверх, вниз, вперед, назад, вправо, влево. Составление предмета (изображения) из нескольких частей. Составление ряда из предметов (изображений): слева направо, снизу вверх, сверху вниз. Определение месторасположения предметов в ряду.	14
4.	Временные представления Знание порядка следования частей суток. Соотнесение времени с началом и концом деятельности. Знание последовательности дней недели. Соотнесение события с временным промежутком: сейчас, потом, на следующий день, позавчера, вчера, сегодня, завтра, послезавтра, давно, недавно. Различение времен года. Порядок следования сезонов в году.	10
5.	Количественные представления Нахождение одинаковых предметов. Разъединение (объединение) множества. Различение множеств. Преобразование множеств: увеличение, уменьшение, уравнивание. Пересчет предметов по единице. Счет равными числовыми группами. Узнавание цифр. Соотнесение количества предметов с числом. Знание отрезка числового ряда. Определение места числа в числовом ряду; счет в прямой (обратной) последовательности. Обозначение числа цифрой. Написание цифры. Счет в прямой (обратной) последовательности. Узнавание (различение) месяцев. Знание последовательности месяцев в году. Сравнение людей по возрасту.	20

**Тематическое планирование предмета
«Математические представления»**

7 класс (68 часов)

№ п/п	Наименование раздела (темы)	Количество часов
1.	Представления о форме Узнавание (различение) геометрических тел: «шар», «куб», «призма», «брусok». Соотнесение формы предмета с	8

	геометрическими телами. Знание геометрических фигур: треугольник, квадрат, прямоугольник, круг, точка, линия (прямая, ломаная), отрезок. Построение геометрической фигуры (отрезок, линия (прямая, ломаная), треугольник, квадрат, прямоугольник (с использованием линейки), круг). Составление упорядоченного ряда из геометрических фигур на листе бумаги. Составление предметов из геометрических фигур (из нескольких элементов). Составление упорядоченного ряда из геометрических фигур на листе бумаги.	
2.	Представления о величине Сравнение (различение) разнородных предметов по 3 показателям: длина, ширина, высота. Различение предметов по весу. Сравнение предметов по весу. Весы, их назначение. Измерение веса предметов, материалов с помощью весов. Различение предметов по толщине. Сравнение предметов по толщине. Различение предметов по глубине. Сравнение предметов по глубине. Измерение с помощью мерки.	12
3.	Пространственные представления Составление предмета (изображения) из нескольких частей. Составление ряда из предметов (изображений): слева направо, снизу вверх, сверху вниз. Определение отношения порядка следования: первый, последний, крайний, перед, после, за, следующий за, следом, между. Определение месторасположения предметов в ряду.	14
4.	Временные представления Соотнесение деятельности (события) с временным промежутком: сейчас, потом, давно, недавно, вчера, сегодня, завтра, на следующий день, позавчера, послезавтра. Знание времен года. Знание порядка следования сезонов в году. Узнавание месяцев. Знание последовательности месяцев в году. Сравнение людей по возрасту.	10
5.	Количественные представления Различение множеств. Сравнение множеств с пересчетом. Преобразование множеств: увеличение, уменьшение, уравнивание. Пересчет предметов по единице. Счет равными числовыми группами (по 2, по 3). Узнавание цифр. Соотнесение количества предметов с числом. Знание отрезка числового ряда. Определение места числа в числовом ряду. Счет в прямой (обратной) последовательности. Преобразование множеств: увеличение, уменьшение, уравнивание. Решение задач на увеличение на одну единицу. Запись решения задачи в виде арифметического примера.	24

**Тематическое планирование предмета
«Математические представления»**

8 класс (68 часов)

№ п/п	Наименование раздела (темы)	Количество часов
1.	Представления о форме Построение геометрической фигуры (отрезок, линия (прямая, ломаная), треугольник, квадрат, прямоугольник, круг) от руки. Рисование геометрической фигуры: точка, линия (прямая, ломаная),	6

	треугольник, квадрат, прямоугольник, круг. Рисование круга произвольной (заданной) величины от руки по шаблону. Узнавание циркуля (частей циркуля), его назначение. Рисование круга произвольной (заданной) величины с помощью циркуля. Измерение отрезка.	
2.	Представления о величине Узнавание линейки (шкалы делений), ее назначение. Измерение длины отрезков, длины (высоты) предметов линейкой.	7
3.	Пространственные представления Ориентация в пространственном расположении частей тела на себе (другом человеке, изображении): верх (вверху), низ (внизу), перед (спереди), зад (сзади), правая (левая) рука (нога, сторона тела). Определение месторасположения предметов в пространстве: близко (около, рядом, здесь), далеко (там), сверху (вверху), снизу (внизу), впереди, сзади, справа, слева, на, в, внутри, перед, за, над, под, напротив, между, в середине, в центре. Перемещение в пространстве в заданном направлении: вверх, вниз, вперёд, назад, вправо, влево. Ориентация на плоскости: вверху (верх), внизу (низ), в середине (центре), справа, слева, верхний (нижний, правый, левый) край листа, верхняя (нижняя, правая, левая) часть листа, верхний (нижний) правый (левый) угол. Составление предмета (изображения) из нескольких частей. Составление ряда из предметов (изображений): слева направо, снизу вверх, сверху вниз. Определение отношения порядка следования: первый, последний, крайний, перед, после, за, следующий за, следом, между.	7
4.	Временные представления Знание разных временных отрезков. Знание времен года. Знание порядка следования сезонов в году. Знание последовательности месяцев в году. Сравнение людей по возрасту.	6
5.	Количественные представления Различение множеств. Сравнение множеств с пересчетом в пределах 8. Преобразование множеств: увеличение, уменьшение, уравнивание. Пересчет предметов по единице. Счет равными числовыми группами (по 2, по 3, по 4). Узнавание цифр. Соотнесение количества предметов с числом. Знание отрезка числового ряда. Определение места числа в числовом ряду; счет в прямой (обратной) последовательности. Преобразование множеств: увеличение, уменьшение, уравнивание. Сложение (вычитание) предметных множеств в пределах; запись арифметического примера на увеличение (уменьшение) на одну (несколько) единиц в пределах. Состав числа 2 (3, 4,..., 9) из двух слагаемых. Решение задач на увеличение на одну (несколько) единиц. Запись решения задачи в виде арифметического примера. Решение задач на уменьшение на одну (несколько) единиц в пределах. Выполнение арифметических действий на калькуляторе. Различение денежных знаков (монеты, купюры). Узнавание достоинства монеты (купюры).	42

**Тематическое планирование предмета
«Математические представления»**

9 класс (68 часов)

№ п/п	Наименование раздела (темы)	Количество часов
1.	<p>Количественные представления Узнавание цифр. Счет равными числовыми группами (по 2, по 3, по 5). Соотнесение количества предметов с числом. Обозначение числа цифрой. Написание цифры. Знание отрезка числового ряда. Определение места числа в числовом ряду; счет в прямой (обратной) последовательности. Состав числа 2 (3, 4,..., 10) из двух слагаемых. Сложение (вычитание) предметных множеств в пределах (10); запись арифметического примера на увеличение (уменьшение) на одну (несколько) единиц в пределах (10). Решение задач на увеличение на одну (несколько) единиц в пределах (10). Запись решения задачи в виде арифметического примера. Решение задач на уменьшение на одну (несколько) единиц в пределах (10). Выполнение арифметических действий на калькуляторе. Различение денежных знаков (монеты, купюры). Узнавание достоинства монеты (купюры). Размен денег (монеты, купюры). Решение простых примеров с числами, выраженными единицей измерения стоимости.</p>	39
2.	<p>Представления о величине Весы, их назначение. Сравнение (различение) предметов по весу, толщине, глубине. Измерение с помощью мерки. Линейка (шкала делений), ее назначение. Измерение длины отрезков, длины (высоты) предметов линейкой.</p>	7
3.	<p>Представления о форме Построение геометрической фигуры (отрезок, линия (прямая, ломаная), треугольник, квадрат, прямоугольник, круг) от руки. Узнавание циркуля (частей циркуля), его назначение. Построение геометрической фигуры (отрезок, линия (прямая, ломаная), треугольник, квадрат, прямоугольник (с использованием линейки), круг (с использованием циркуля). Рисование круга произвольной (заданной) величины. Измерение отрезка.</p>	6
4.	<p>Пространственные представления Ориентация в пространственном расположении частей тела: верх (вверху), низ (внизу), перед (спереди), зад (сзади), правая (левая) рука (нога, сторона тела). Определение месторасположения предметов в пространстве: близко (около, рядом, здесь), далеко (там), сверху (вверху), снизу (внизу), впереди, сзади, справа, слева, на, в, внутри, перед, за, над, под, напротив, между, в середине, в центре. Перемещение в пространстве в заданном направлении: вверх, вниз, вперед, назад, вправо, влево. Ориентация на плоскости: вверху (верх), внизу (низ), в середине (центре), справа, слева, верхний (нижний, правый, левый) край листа, верхняя (нижняя, правая, левая) часть листа, верхний (нижний) правый (левый) угол. Составление предмета (изображения) из нескольких частей. Составление ряда из предметов (изображений): слева направо, снизу вверх, сверху вниз. Определение отношения порядка следования: первый, последний, крайний, перед, после, за, следующий за, следом, между. Определение месторасположения предметов в ряду с объяснением доступными средствами.</p>	10

5.	Временные представления Определение времени по часам: целого часа, четверти часа, с точностью до получаса, до 5 минут.	6
----	----------------------------------------------------------------------------------------------------------------------------------	---

5. Планируемые результаты освоения программы учебного предмета «Математические представления» на конец обучения

В соответствии с требованиями ФГОС к АООП для обучающихся с умеренной, тяжёлой и глубокой умственной отсталостью с ТМНР (вариант 2) результативность обучения каждого ученика оценивается с учётом особенностей его психофизического развития и особых образовательных потребностей. В связи с этим требования к результатам освоения образовательной программы по математике представляет собой описание возможных результатов образования детей данной категории на весь период обучения.

Основным ожидаемым результатом освоения обучающимися АООП (вариант 9.2) по предмету является развитие жизненной компетенции, позволяющей достичь максимальной самостоятельности (в соответствии с его психическими и физическими возможностями) в решении повседневных жизненных задач, включение в жизнь общества через индивидуальное поэтапное и планомерное расширение жизненного опыта и повседневных социальных контактов.

Ожидаемые личностные результаты освоения АООП заносятся в СИПР каждого ребёнка с учетом индивидуальных возможностей и специфических образовательных потребностей обучающихся.

В соответствии с требованиями Стандарта к результатам освоения программы по предмету, она направлена на формирование двух групп результатов: личностных и предметных.

Личностные и предметные результаты освоения предмета

Личностные результаты освоения программы:

- основы персональной идентичности, осознание своей принадлежности к определённому полу, осознание себя как «Я»;
- социально-эмоциональное участие в процессе общения и совместной деятельности;
- формирование социально ориентированного взгляда на окружающий мир в его органичном единстве и разнообразии природной и социальной частей;
- формирование уважительного отношения к окружающим;
- овладение начальными навыками адаптации в динамично изменяющемся и развивающемся мире;
- освоение доступных социальных ролей (обучающегося, сына (дочери), пассажира, покупателя и т.д.), развитие мотивов учебной деятельности и формирование личностного смысла учения;
- развитие самостоятельности и личной ответственности за свои поступки на основе представлений о нравственных нормах, общепринятых правилах;
- формирование эстетических потребностей, ценностей и чувств;
- развитие этических чувств, доброжелательности и эмоционально-нравственной отзывчивости, понимания и сопереживания чувствам других людей;

- развитие навыка сотрудничества со взрослыми и сверстниками в разных социальных ситуациях, умения не создавать конфликтов и находить выходы из спорных ситуаций;
- формирование установки на безопасный, здоровый образ жизни, наличие мотивации к труду, работе на результат, бережному отношению к материальным и духовным ценностям.

В соответствии с требованиями ФГОС ООО В.9.2 для обучающихся с умеренной, тяжёлой и глубокой умственной отсталостью с ТМНР (вариант 2) предметные результаты по математике планируются с учётом индивидуальных возможностей и специфических образовательных потребностей обучающихся.

Предметные результаты освоения программы:

Элементарные математические представления о форме, величине; количественные (дочисловые), пространственные, временные представления.

- умение различать и сравнивать предметы по форме, величине, удалённости;
- умение ориентироваться в схеме тела, в пространстве, на плоскости;
- умение различать, сравнивать и преобразовывать множества.

Представления о количестве, числе, знакомство с цифрами, составом числа в доступных ребёнку пределах, счёт, решение элементарных арифметических задач с опорой на наглядность.

- умение соотносить число с соответствующим количеством предметов, обозначать его цифрой;
- умение пересчитывать предметы в доступных пределах;
- умение представлять множество двумя другими множествами в пределах 10;
- умение обозначать арифметические действия знаками;
- умение решать задачи на увеличение и уменьшение на одну, несколько единиц.

Использование математических знаний при решении соответствующих возрасту житейских задач.

- умение обращаться с деньгами, рассчитываться ими, пользоваться карманными деньгами и т.д.;
- умение определять длину, вес, объём, температуру, время, пользуясь мерками и измерительными приёмами;
- умение устанавливать взаимно-однозначные соответствия;
- умение распознавать цифры, обозначающие номер дома, квартиры, автобуса, телефона и др.
- умение различать части суток, соотносить действие с временными промежутками, составлять, прослеживать последовательность событий, определять время по часам, соотносить время с началом и концом деятельности.

6. Критерии и нормы оценки достижения планируемых результатов освоения программы учебного предмета

При оценке достижения возможных предметных результатов освоения АООП по предмету «Математические представления» в 5-9 классах, отметка выставляется по двухуровневому принципу: «усвоено», «не усвоено». Оценка достижений возможных предметных результатов переводится в оценку, которая проставляется в классный журнал по учебному предмету.

«усвоено»		«не усвоено»
частично усвоено	3	2
усвоено с ошибками	4	
самостоятельно усвоено	5	

7. Описание материально – технического обеспечения учебного процесса

Литература

1. Арапова-Пискарева Н.А. Формирование элементарных математических представлений. М.: Мозаика-Синтез, 2006.
2. Белошистая А.В. Формирование математических способностей: пути и формы // Ребенок в детском саду, 2001. № 1. с. 5-17; № 2. с. 9-25.
3. Примерные рабочие программы по учебным предметам и коррекционным курсам образования обучающихся с умственной отсталостью (вариант II).

Печатные пособия

- Наборы сюжетных картинок в соответствии с тематикой, определённой в ФГОС образования обучающихся с умственной отсталостью (интеллектуальными нарушениями) по математическим представлениям и в программе обучения.
- Плакаты по основным темам.
- Иллюстрированные материалы (альбомы, комплекты).

Компьютерные и информационно-коммуникативные средства

- Технические средства обучения.
- Мультимедийный проектор.
- Интерактивная доска.
- Ноутбук.

Интернет-источник

<http://ege.pskgu.ru/>